

**SITUASI SEMASA**  
**PENYAKIT BAWAAN VEKTOR DI KUALA LUMPUR DAN PUTRAJAYA**  
 Bagi Minggu Epid 47/2015 (22.11.2015–28.11.15)

**JADUAL 1: PERBANDINGAN KUMULATIF KES DENGGI KUALA LUMPUR DAN PUTRAJAYA  
 PADA MINGGU EPID 47/2015 (2014 VS. 2015)**

Bil.	Zon	JumlahKes		Perbezaan kes	Perbezaan (%)
		Sehingga ME 47/2014	Sehingga ME 47/2015		
1	KL	6137(17)	7331(34)	+1194	+20%
2	Putrajaya	293	247	-46	-16%
Kuala Lumpur &Putrajaya		6430(17)	7578(34)	+1148	+18%

Nota: ( ) Bilangan Kematian

**JADUAL 2: KES DENGGI DILAPORKAN MENGIKUT PEJABAT KESIHATAN  
 PADA MINGGU EPID 47/2015**

Bil.	PejabatKesehatan	Parlimen	Jumlah kes				Jumlah Kes Sehingga Minggu 47/2015
			Minggu 46/2015 (15.11-21.11.2015)		Minggu 47/2015 (22.11-28.11.2015)		
1	LembahPantai	Lembah Pantai	13	20	11	24	1467 (6)
		Bkt Bintang	1		2		
		Seputeh	6		11		
2	Kepong	Segambut	21	56(2)	14	48	2450 (12)
		Kepong	17(1)		18		
		Batu	18(1)		16		
3	Titiwangsa	Setiawangsa	19	67	19	53	2440 (10)
		Titiwangsa	16		10		
		Wangsa Maju	32		24		
4	Cheras	Cheras	3	15	4	13	974 (6)
		Bdr Tun Razak	12		9		
5	Putrajaya	Putrajaya	10	10	8	8	247
Kuala Lumpur &Putrajaya			168 (2)		146		7578(34)

Nota: ( ) Bilangan Kematian

**JADUAL 3: KES DENGGI DI LAPORKAN PADA MINGGU EPID 47/2015**

Bil.	Pejabat Kesihatan	Bilangan Kes dan Kematian dilaporkan		Jumlah terkumpul kes denggi sehingga minggu Epid 47/2014	Jumlah terkumpul kes denggi sehingga minggu Epid 47/2015	Perbezaan peratus kenaikan/ Penurunan kes pada minggu epid 2014 dan 2015 (+/-)	Kadar insiden pada minggu epid 47/2015
		Minggu 46/2015 (15-21/11 2015)	Minggu 47/2015 (22-28/11 2015)				
1	Lembah Pantai	20	24	1192 (2)	1467 (6)	+23%	382
2	Kepong	56 (2)	48	2297 (5)	2450 (12)	+7%	517
3	Titiwangsa	67	53	1696 (8)	2440 (10)	+44%	566
4	Cheras	15	13	952 (2)	974 (6)	+2%	288
5	Putrajaya	10	8	293	247	-16%	287
<b>Kuala Lumpur &amp; Putrajaya</b>		<b>168 (2)</b>	<b>146</b>	<b>6430(17)</b>	<b>7578 (34)</b>	<b>+18%</b>	<b>442</b>

Nota : Kadar Insiden (IR) bagi tahun 2014 adalah 419  
 : ( ) Bilangan Kematian

**JADUAL 4: BILANGAN WABAK DENGGI  
 DI KUALA LUMPUR DAN PUTRAJAYA PADA MINGGU EPID 47/2015**

Bil.	Pejabat Kesihatan	Bilangan Wabak Mengikut Minggu Epid 47/2015		Kumulatif Wabak Sehingga Minggu Epid 47/2015		Jumlah Wabak Sehingga Minggu 47/2015
		Wabak Terkawal	Wabak Tidak Terkawal ( )	Wabak Terkawal	Wabak Tidak Terkawal ( )	
1	CHERAS	3	0	134	1	135
2	KEPONG	5	0	96	0	96
3	LEMBAH PANTAI	6	0	139	2	141
4	TITTIWANGSA	23	2	257	13	270
5	PUTRAJAYA	0	0	20	1	21
<b>JUMLAH</b>		<b>37</b>	<b>2</b>	<b>646</b>	<b>17</b>	<b>663</b>





Nota : 491 (8) :Kumulatif bilangan lokaliti wabak  
 : (6) Bilangan lokaliti hotspot

**JADUAL 5: SENARAI LOKALITI WABAK DENGGI  
DI KUALA LUMPUR DAN PUTRAJAYA PADA MINGGU EPID 47/2015**

Bil	Pejabat Kesihatan	Parlimen	Lokaliti	Jum. Kes	Tempoh Wabak Berlaku (Hari)	Status
1	CHERAS	CHERAS	PPR SRI ALAM A (BLOK 1 - BLOK 5)	2	3	WT
2		BANDAR TUN RAZAK	KEM SG BESI (UPNM)	2	4	WT
3			BUKIT JALIL (COVILLEA CONDO)	3	18	WT
4	LEMBAH PANTAI	LEMBAH PANTAI	TAMAN TAN YEW LAI (JLN TMN TAN YEW LAI , DATO HJ 1-4, 4-10, 8A-10A, 9B)	2	4	WT
5			FAJARIA CONDO	2	10	WT
6			PANTAI HILL PARK FASA 1	3	10	WT
7			BANGSAR (JLN MEDANG SERAI, JLN MEDANG KAPAS)	4	18	WT
8		SEPUTEH	TAMAN SRI PETALING E1 (JLN SRI PETALING 12-18 & SBHG JLN SRI PETALING 2)	2	12	WT
9			TAMAN SRI PETALING C2 – JALAN 7/149J-AA/149J, SBHG JLN 2-3/149J	3	15	WT
10		KEPONG	BATU	TAMAN DATO SENU (JALAN DATO SENU 06-09)	2	5
11	MELUR APARTMENT			4	5	WT
12	SEGAMPUT		TAMAN BUKIT MALURI (JALAN BUKIT MALURI 8 DAN 12)	3	7	WT
13			TAMAN PRIMA IMPIAN (ANDAMAN CONDOMINIUM)	2	11	WT
14	KEPONG	PUSAT PERNIAGAAN METRO PRIMA	2	13	WT	
15	TITIWANGSA	TITIWANGSA	DESA PANDAN (BLOK A)	2	10	WT
16			TAMAN MALURI (BAM VILLA)	4	15	WT
17			KG BARU (PLAZA RAH)	25	43	HS
18			KERAMAT WANGSA (MENARA RAJAWALI, MERAK KAYANGAN, CENDERAWASIH, JENTAYU)	2	2	WB
19			TAMAN AIR PANAS (LINGKUNGAN MATA AIR)	2	3	WT

20	SETIAWANGSA	M.SRI PULAI/CENDANA/CENGAL/JATI/MAHANG	4	3	WT	
21		TAMAN SRI RAMPAI H (JLN 82/26 - JLN 92/26)	3	4	WT	
22		TAMAN AIR PANAS ( JALAN AYER PANAS )	2	5	WT	
23		SETAPAK RIA CONDO	3	10	WT	
24		TAMAN SRI RAMPAI F (JLN 47/26-66/26)	2	9	WT	
25		TAMAN SETIAWANGSA (JALAN PUNCAK SETIAWANGSA)	2	12	WT	
26		K.CAMAR/K.CEMPERLING	5	18	WT	
27		APPT MAWAR SARI	6	23	WT	
28		WANGSA MAJU	APARTMENT TERATAI MEWAH (BLOK 15/17/19/21)	2	2	WB
29			TAMAN DANAU KOTA (KONDO PLATINIUM VIC LAKE 15)	2	1	WT
30	TAMAN MELATI (MELATI IMPIAN APARTMENT)		2	3	WT	
31	KEM WARDIEBURN (PERUMAHAN KAKITANGAN)		2	9	WT	
32	SEK 2 WANGSA MAJU (BLOK G)		3	5	WT	
33	PULAPOT JALAN GENTING KLANG		4	8	WT	
34	SEK 2 W/MAJU (BLOK A1-A19)		3	8	WT	
35	TAMAN DANAU KOTA (KONDO PLATINIUM VIC LAKE 12)		2	13	WT	
36	KONDO PRIMA SETAPAK		3	18	WT	
37	TAMAN SETAPAK GREEN (SEMPADI, EMBUM, JEREJAK)		7	14	WT	
38	TAMAN SETAPAK INDAH (JLN 1C/6-7C/6)		19	41	HS	
39	MEDAN IDAMAN (IDAMAN PUTERA CONDO)	3	11	WT		

Nota :

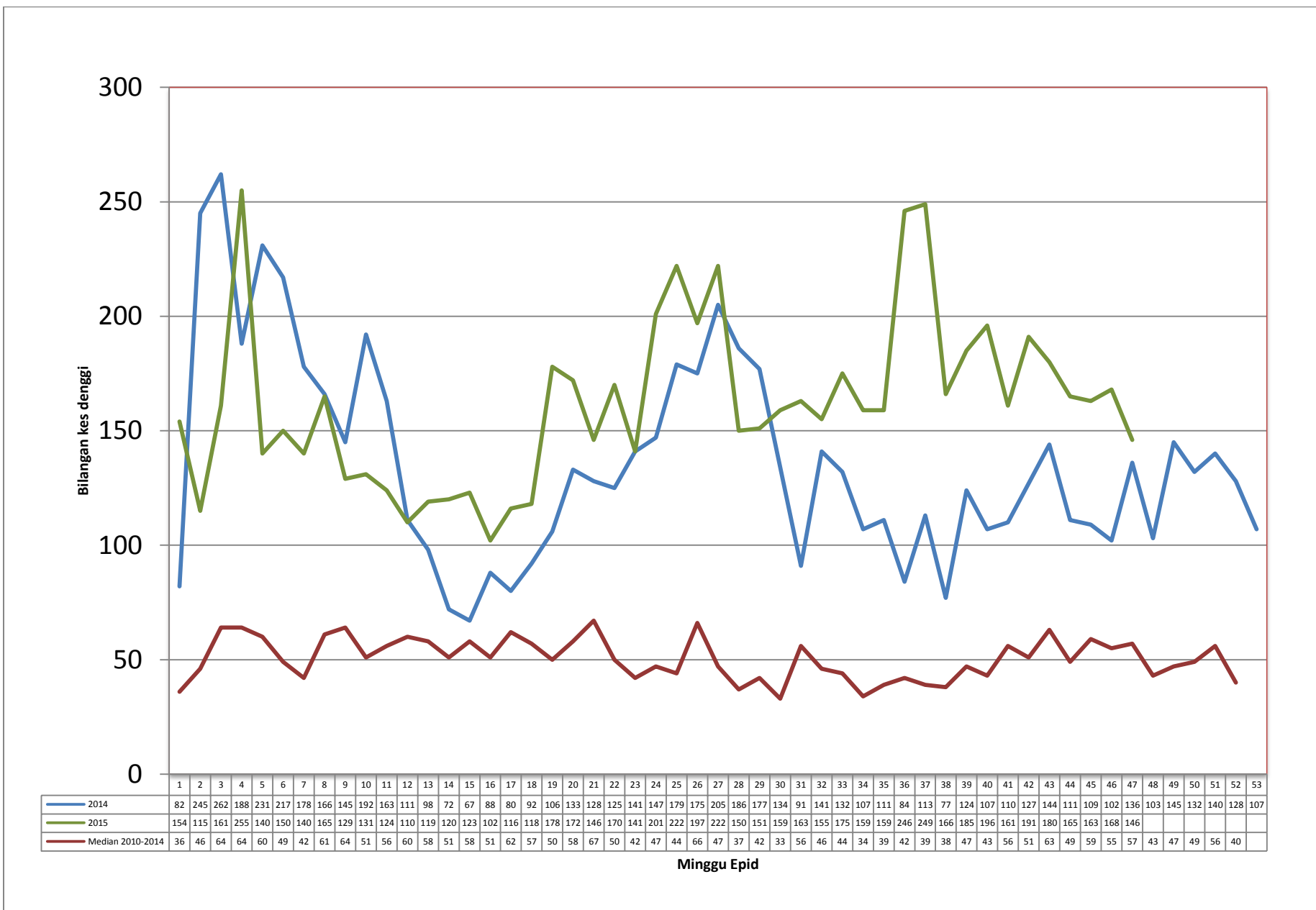
-  : Lokaliti hotspot
-  : Wabak baru pada minggu epid semasa
-  : Wabak Tidak Terkawal
-  : Wabak Tamat

**Disediakan oleh:** Unit Kawalan Penyakit Bawaan Vektor  
Jabatan Kesihatan WP Kuala Lumpur dan Putrajaya

**Disemak dan disahkan oleh:** Ketua Penolong Pengarah Kanan (Vektor)  
Jabatan Kesihatan WP Kuala Lumpur dan Putrajaya

**Tarikh:** 22 November 2015

TREND KES DENGGI MENGIKUT MINGGU EPID BAGI WILAYAH PERSEKUTUAN & PUTRAJAYA BAGI TAHUN 2014 DAN 2015 BAGI ME47/2015



## GRAF KEJADIAN KES DENGGI DI WPKL& PUTRAJAYA, SELANGOR & MALAYSIA BAGI ME 47/2015

