

SITUASI SEMASA
PENYAKIT BAWAAN VEKTOR DI KUALA LUMPUR DAN PUTRAJAYA
 Bagi Minggu Epid 44/2015 (01.11.2015–07.11.15)

**JADUAL 1: PERBANDINGAN KUMULATIF KES DENGGI KUALA LUMPUR DAN PUTRAJAYA
 PADA MINGGU EPID 44/2015 (2014 VS. 2015)**

Bil.	Zon	JumlahKes		Perbezaan kes	Perbezaan (%)
		Sehingga ME 44/2014	Sehingga ME 44/2015		
1	KL	5800(15)	6880 (32)	+1080	+19%
2	Putrajaya	283	221	-62	-22%
Kuala Lumpur &Putrajaya		6083(15)	7101(15)	+1018	+17%

Nota: () Bilangan Kematian

**JADUAL 2: KES DENGGI DILAPORKAN MENGIKUT PEJABAT KESIHATAN
 PADA MINGGU EPID 44/2015**

Bil.	PejabatKesehatan	Parlimen	Jumlah kes				Jumlah Kes Sehingga Minggu 44/2015
			Minggu 43/2015 (25.10–31.10.2015)		Minggu 44/2015 (25.10–31.10.2015)		
1	LembahPantai	Lembah Pantai	9	29	14	32	1394 (6)
		Bkt Bintang	8		3		
		Seputeh	12		15		
2	Kepong	Segambut	12	48	19	42	2287 (10)
		Kepong	14		7		
		Batu	22		16		
3	Titiwangsa	Setiawangsa	24	72	17	57	2271 (10)
		Titiwangsa	23		17		
		Wangsa Maju	25		23		
4	Cheras	Cheras	6	19	7	23	928 (6)
		Bdr Tun Razak	13		16		
5	Putrajaya	Putrajaya	12	12	11	11	221
Kuala Lumpur &Putrajaya			180		165		7101(32)

Nota: () Bilangan Kematian

JADUAL 3: KES DENGGI DI LAPORKAN PADA MINGGU EPID 44/2015

Bil.	Pejabat Kesihatan	Bilangan Kes dan Kematian dilaporkan		Jumlah terkumpul kes denggi sehingga minggu Epid 44/2014	Jumlah terkumpul kes denggi sehingga minggu Epid 44/2015	Perbezaan peratus kenaikan/ Penurunan kes pada minggu epid 2014 dan 2015 (+/-)	Kadar insiden pada minggu epid 44/2015
		Minggu 43/2015 (25-31/10 2015)	Minggu 44/2015 (01-07/11 2015)				
1	Lembah Pantai	29	32	1117 (2)	1394 (6)	+25%	363
2	Kepong	48	42	2164 (4)	2287 (10)	+6%	483
3	Titiwangsa	72	57	1604 (6)	2271 (10)	+42%	527
4	Cheras	19	23	915 (3)	928 (6)	+1%	275
5	Putrajaya	12	11	283	221	-22%	257
Kuala Lumpur & Putrajaya		180	165	6083 (15)	7101 (32)	+17%	414

Nota : Kadar Insiden (IR) bagi tahun 2014 adalah 419

: () Bilangan Kematian

**JADUAL 4: BILANGAN WABAK DENGGI
DI KUALA LUMPUR DAN PUTRAJAYA PADA MINGGU EPID 44/2015**

Bil.	Pejabat Kesihatan	Bilangan Wabak Mengikut Minggu Epid 44/2015		Kumulatif Wabak Sehingga Minggu Epid 44/2015		Jumlah Wabak Sehingga Minggu 44/2015
		Wabak Terkawal	Wabak Tidak Terkawal ()	Wabak Terkawal	Wabak Tidak Terkawal ()	
1	CHERAS	8	0	128	1	129
2	KEPONG	4	0	86	0	86
3	LEMBAH PANTAI	12	0	129	2	131
4	TITTIWANGSA	21	2	228	12	240
5	PUTRAJAYA	3	0	21	0	21
JUMLAH		48	2	592	15	607

Nota : 462 (7) :Kumulatif bilangan lokaliti wabak

: (1) Bilangan lokaliti hotspot





**JADUAL 5: SENARAI LOKALITI WABAK DENGGI
DI KUALA LUMPUR DAN PUTRAJAYA PADA MINGGU EPID 44/2015**

Bil	Pejabat Kesihatan	Parlimen	Lokaliti	Jum. Kes	Tempoh Wabak Berlaku (Hari)	Status
1	CHERAS	CHERAS	TAMAN MIDAH SELATAN C (SEBAHAGIAN JALAN 7,8,9/105)	2	5	WT
2			TAMAN BUKIT SEGAR	2	7	WT
3		BANDAR TUN RAZAK	PANGSAPURI PERMAI	2	7	WT
4			TAMAN BUKIT CHERAS (JALAN 16-21/144A)	2	5	WT
5			PANGSAPURI JATI SELATAN	2	4	WT
6			BUKIT JALIL (VISTA KOMANWEL B)	5	13	WT
7			KEM SG BESI (JALAN LABUAN)	3	12	WT
8			BDR SRI PERMAISURI (CENGAL KONDO)	2	9	WT
9	LEMBAH PANTAI	LEMBAH PANTAI	TAMAN SRI SENTOSA(FLAT TAMAN SRI SENTOSA BLOK 11--41)	2	1	WB
10			APPT ABDULLAH HUKUM	2	9	WT
11			VISTA ANGKASA (BLOK 3,4,5 6,7,8)	6	9	WT
12			FLAT SRI PAHANG	2	4	WT
13			PARK RESIDENCE (JALAN KERINCHI)	2	10	WT
14			PANTAI DALAM (PANORAMA KONDO)	3	17	WT
15		SEPUTEH	TAMAN SALAK SELATAN D (JLN GEMPITA 6-9)	2	8	WT
16			PPR SALAK SELATAN	2	7	WT
17			KUCHAI ENTREPRENEURS PARK (BLOK 1-4)	2	6	WT
18			SRI DESA KONDOMINIUM	2	5	WT
19			FLAT TAMAN SG BESI (BLOK 2,4,6,8,10,12)	5	24	WT
20	BUKIT BINTANG	JALAN BERANGAN	2	9	WT	
21	KEPONG	BATU	MAHASA VILLA APARTMENT	2	10	WT
22		SEGAMBUT	TAMAN SRI BINTANG (JLN 40/38A,40A/38A,38A/38A,44A/38A,38/38A,34/38A	3	4	WT
23			TAMAN BUKIT MALURI (JALAN BURUNG GARUDA (1-	4	12	WT

			135) DAN 2-128)				
24		KEPONG	TAMAN KEPONG (JLN KUANG GUNUNG, 1,2,3,4,5)	4	14	WT	
25	TITIWANGSA	TITIWANGSA	DESA PANDAN (BLOK C)	3	5	WT	
26			JALAN AMPANG (ENAU COURT)	2	4	WT	
27			DESA PANDAN (BLOK F)	4	14	WT	
28			KG DATO KERAMAT (LORONG KERAMAT TEPI, LORONG KERAMAT DALAM 1-8)	2	8	WT	
29			QRTS KAKITANGAN ATM (JLN U-THANT)	3	8	WT	
30			KG BARU (PLAZARAH)	6	22	WT	
31			GURNEY HEIGHT KONDO (JLN GURNEY KIRI 1)	8	19	WTK	
32			SETIAWANGSA	M.SRI PULAI/ CENDANA/ CENGAL/ JATI/ MAHANG	2	8	WT
33				DESA TUN HUSSEIN ONN (BLOK G1 - G5)	5	4	WT
34				K. NURI/K.PENGUIN	4	11	WT
35		SETAPAK RIA CONDO		3	12	WT	
36		DESA TUN HUSSEIN ONN (BLOK A)		4	17	WT	
37		WANGSA MAJU	KG SG MULIA (LRG 1-6)	2	2	WB	
38			TAMAN IBU KOTA (JLN IBU KOTA 2,6,8,10 JLN TMN IBU KOTA, JLN IBU KOTA KIRI)	2	8	WT	
39			FLAT SRI LANGKAWI 1	3	5	WT	
40			TAMAN MELATI (PV3)	2	4	WT	
41			SEK 1 WANGSA MAJU (JLN ANDAMAN)	2	1	WT	
42			TAMAN MELATI (MELATI IMPIAN APARTMENT)	2	11	WT	
43			GOMBAK SETIA (FLAT SRI KEDAH)	2	13	WT	
44			JALAN GOMBAK (BATU 5) KAMPUNG LEE KONG CHIAN	2	10	WT	
45			FLAT DANAU KOTA (BLOK A,B,C)	4	22	WT	
46			PLATINUM LAKE CONDO PV20	3	22	WT	
47		TAMAN SETAPAK INDAH (JLN 1C/6-7C/6)	12	20	WTK		
48		PUTRAJAYA	PUTRAJAYA	PRESINT 17 – PARCEL RK1	2	13	WT
49				PRESINT 16 – PARCEL FASA 1C	2	9	WT

50		PRESINT 11 – JALAN P11F	4	9	WT
----	--	-------------------------	---	---	----

Nota :

-  : Lokaliti hotspot
-  : Wabak baru pada minggu epid semasa
-  : Wabak Tidak Terkawal
-  : Wabak Tamat

Disediakan oleh: Unit Kawalan Penyakit Bawaan Vektor
Jabatan Kesihatan WP Kuala Lumpur dan Putrajaya

Disemak dan disahkan oleh : Ketua Penolong Pengarah Kanan (Vektor)
Jabatan Kesihatan WP Kuala Lumpur dan Putrajaya

Tarikh : 08 November 2015

