

SITUASI SEMASA
PENYAKIT BAWAAN VEKTOR DI KUALA LUMPUR DAN PUTRAJAYA
 Bagi Minggu Epid 43/2015 (25.10.2015–31.10.15)

**JADUAL 1: PERBANDINGAN KUMULATIF KES DENGGI KUALA LUMPUR DAN PUTRAJAYA
 PADA MINGGU EPID 43/2015 (2014 VS. 2015)**

Bil.	Zon	JumlahKes		Perbezaan kes	Perbezaan (%)
		Sehingga ME 43/2014	Sehingga ME 43/2015		
1	KL	5693(15)	6726(32)	+1033	+18%
2	Putrajaya	279	210	-69	-25%
Kuala Lumpur &Putrajaya		5972(14)	6936(32)	+964	+16%

Nota: () Bilangan Kematian

**JADUAL 2: KES DENGGI DILAPORKAN MENGIKUT PEJABAT KESIHATAN
 PADA MINGGU EPID 43/2015**

Bil.	PejabatKesehatan	Parlimen	Jumlah kes				Jumlah Kes Sehingga Minggu 43/2015
			Minggu 42/2015 (18.10–24.10.2015)		Minggu 43/2015 (25.10–31.10.2015)		
1	LembahPantai	Lembah Pantai	9	34	9	29	1362 (6)
		Bkt Bintang	4		8		
		Seputeh	21		12		
2	Kepong	Segambut	26	60	12	48	2245 (10)
		Kepong	14		14		
		Batu	20		22		
3	Titiwangsa	Setiawangsa	24	70	24	72	2214 (10)
		Titiwangsa	17		23		
		Wangsa Maju	29		25		
4	Cheras	Cheras	8	21	6	19	905 (6)
		Bdr Tun Razak	13(1)		13		
5	Putrajaya	Putrajaya	6	6	12	12	210
Kuala Lumpur &Putrajaya			191(1)		180		6936(32)

Nota: () Bilangan Kematian

JADUAL 3: KES DENGGI DI LAPORKAN PADA MINGGU EPID 43/2015

Bil.	Pejabat Kesihatan	Bilangan Kes dan Kematian dilaporkan		Jumlah terkumpul kes denggi sehingga minggu Epid 42/2014	Jumlah terkumpul kes denggi sehingga minggu Epid 42/2015	Perbezaan peratus kenaikan/ Penurunan kes pada minggu epid 2014 dan 2015 (+/-)	Kadar insiden pada minggu epid 43/2015
		Minggu 42/2015 (18-24/10 2015)	Minggu 43/2015 (25-31/10 2015)				
1	Lembah Pantai	34	29	1090 (2)	1362 (6)	+25%	354
2	Kepong	60	48	2133 (4)	2245 (10)	+5%	474
3	Titiwangsa	70	72	1562 (6)	2214 (10)	+42%	514
4	Cheras	21 (1)	19	908 (3)	905 (6)	-1%	268
5	Putrajaya	6	12	279	210	-25%	244
Kuala Lumpur & Putrajaya		191 (1)	180	5972 (15)	6936 (32)	+16%	405

Nota : Kadar Insiden (IR) bagi tahun 2014 adalah 419
: () Bilangan Kematian

**JADUAL 4: BILANGAN WABAK DENGGI
DI KUALA LUMPUR DAN PUTRAJAYA PADA MINGGU EPID 43/2015**

Bil.	Pejabat Kesihatan	Bilangan Wabak Mengikut Minggu Epid 43/2015		Kumulatif Wabak Sehingga Minggu Epid 43/2015		Jumlah Wabak Sehingga Minggu 43/2015
		Wabak Terkawal	Wabak Tidak Terkawal ()	Wabak Terkawal	Wabak Tidak Terkawal ()	
1	CHERAS	4	0	123	1	124
2	KEPONG	4	0	85	0	85
3	LEMBAH PANTAI	13	0	120	2	122
4	TITTIWANGSA	34	0	221	10	231
5	PUTRAJAYA	3	0	21	0	21
JUMLAH		58	0	570	13	583

Nota : 450 (7) :Kumulatif bilangan lokaliti wabak
: (1) Bilangan lokaliti hotspot





**JADUAL 5: SENARAI LOKALITI WABAK DENGGI
DI KUALA LUMPUR DAN PUTRAJAYA PADA MINGGU EPID 43/2015**

Bil	Pejabat Kesihatan	Parlimen	Lokaliti	Jum. Kes	Tempoh Wabak Berlaku (Hari)	Status	
1	CHERAS	CHERAS	KG.CHERAS BARU A (JLN KUARI, JLN 15-21)	2	8	WT	
2		BANDAR TUN RAZAK	BUKIT JALIL (VISTA KOMANWEL B)	3	6	WT	
3			KEM SG BESI (JALAN LABUAN)	2	5	WT	
4			BDR SRI PERMAISURI (CENGAL KONDO)	2	2	WB	
5	LEMBAH PANTAI	LEMBAH PANTAI	PARK RESIDENCE (JALAN KERINCHI)	2	3	WT	
6			PARKLANE OUG (BLOK A,B,C)	2	11	WT	
7			PANTAI DALAM (PANORAMA KONDO)	2	10	WT	
8			TAMAN NAN FONG	3	11	WT	
9			TAMAN SRI SENTOSA (FLAT TAMAN SRI SENTOSA BLOK 11-41)	2	11	WT	
10			FLAT TAMAN BUKIT ANGKASA (BLOK 9 & BLOK 16-20)	3	17	WT	
11		SEPUTEH	SRI DESA APPT	2	11	WT	
12			PPR KG MUHIBBAH FASA 2A (BLOK E & F)	2	9	WT	
13			FLAT TAMAN SG BESI (BLOK 2,4,6,8,10,12)	5	17	WT	
14			TAMAN SALAK SELATAN E (JLN PERKASA 2-10, JLN LAKSAMANA, JLN BENDAHARA)	2	13	WT	
15			TAMAN DANAU DESA (DANAU MURNI KONDO)	6	20	WT	
16			INSTITUT LATIHAN PERINDUSTRIAN	5	15	WT	
17		BUKIT BINTANG	BISTARI CONDO JLN PUTRA	3	13	WT	
18		KEPONG	BATU	MAHASA VILLA APARTMENT	2	3	WT
19			SEGAMBUT	TAMAN BUKIT MALURI (JALAN BURUNG GARUDA (1-135) DAN 2-128)	4	7	WT
20				BANDAR MANJALARA (JALAN 12 (1-29),24,21(2-22),23,22,19/62(1-33))	4	11	WT
21			KEPONG	TAMAN KEPONG (JLN KUANG GUNUNG, 1,2,3,4,5)	4	5	WT
22		TITIWANGSA	DESA PANDAN (BLOK F)	2	7	WT	

23	TITIWANGSA		KG DATO KERAMAT (LORONG KERAMAT TEPI, LORONG KERAMAT DALAM 1-8)	2	1	WB	
24			QRTS KAKITANGAN ATM (JLN U-THANT)	2	1	WB	
25			TAMAN MALURI (BAM VILLA)	6	18	WT	
26			KG BARU (PLAZARAH)	5	15	WT	
27			KG DATO KERAMAT (LORONG KIRI 11-15)	2	11	WT	
28			GURNEY HEIGHT KONDO (JLN GURNEY KIRI 1)	4	12	WT	
29			DESA PANDAN (BLOK E)	3	17	WT	
30			SETIAWANGSA	K. NURI/K.PENGUIN	3	4	WT
31		SETAPAK RIA CONDO		3	5	WT	
32		MENARA SRI KEMBOJA,SRI TANJUNG,SRI KENANGA		3	8	WT	
33		DESA TUN HUSSEIN ONN (BLOK E1-E5)		2	9	WT	
34		FLAT DESA TUNKU MARIAM		2	8	WT	
35		DESA TUN HUSSEIN ONN (BLOK A)		3	10	WT	
36		TAMAN WANGSA MELAWATI (JALAN WANGSA SIAGA)		2	9	WT	
37		PPR DESA REJANG (BLOK A,B,C,D)		3	25	WT	
38		JALAN MATA AIR (TAMAN GENTING KLANG)		3	13	WT	
39		VILLA WANGSA MAS		3	14	WT	
40		KERAMAT WANGSA (KELUMPUK TERATAI)		4	20	WT	
41		DESA TUN HUSSEIN ONN (BLOK C1-C5)		2	12	WT	
42		WANGSA MAJU		TAMAN MELATI (MELATI IMPIAN APARTMENT)	2	4	WT
43				GOMBAK SETIA (FLAT SRI KEDAH)	2	6	WT
44				KEM WADIEBURN (BLOK G)	2	8	WT
45				FLAT DANAU KOTA (BLOK D&E)	2	9	WT
46			JALAN GOMBAK (BATU 5) KAMPUNG LEE KONG CHIAN	2	3	WB	
47			JALAN CHONG HWA OFF JALAN GOMBAK	3	18	WT	
48			MEDAN IDAMAN (IDAMAN SURIA APARTMENT)	2	8	WT	

49			KONDO PRIMA SETAPAK	3	9	WT
50			SEK 2 W/MAJU (BLOK E1-E12)	2	8	WT
51			JALAN GOMBAK (BATU 3 ¾)	2	10	WT
52			KG SG MULIA (LRG 1-6)	2	11	WT
53			FLAT DANAU KOTA (BLOK A,B,C)	4	15	WT
54			PLATINUM LAKE CONDO PV20	3	15	WT
55			TAMAN SETAPAK INDAH (JLN 1C/6-7C/6)	7	13	WT
56			SEK 2 (WANGSA METROVIEW CONDO)	5	22	WT
57	PUTRAJAYA	PUTRAJAYA	PRESINT 17 – PARCEL RK1	2	6	WT
58			PRESINT 16 – PARCEL FASA 1C	2	2	WB
59			PRESINT 11 – JALAN P11F	2	2	WB

Nota :

-  : Lokaliti hotspot
-  : Wabak baru pada minggu epid semasa
-  : Wabak Tidak Terkawal
-  : Wabak Tamat

Disediakan oleh: Unit Kawalan Penyakit Bawaan Vektor
Jabatan Kesihatan WP Kuala Lumpur dan Putrajaya

Disemak dan disahkan oleh : Ketua Penolong Pengarah Kanan (Vektor)
Jabatan Kesihatan WP Kuala Lumpur dan Putrajaya

Tarikh : 01 November 2015

TREND KES DENGGI MENGIKUT MINGGU EPID BAGI WILAYAH PERSEKUTUAN & PUTRAJAYA BAGI TAHUN 2014 DAN 2015 BAGI ME43/2015

