

SITUASI SEMASA
PENYAKIT BAWAAN VEKTOR DI KUALA LUMPUR DAN PUTRAJAYA
 Bagi Minggu Epid 42/2015 (18.10.2015–24.10.15)

**JADUAL 1: PERBANDINGAN KUMULATIF KES DENGGI KUALA LUMPUR DAN PUTRAJAYA
 PADA MINGGU EPID 42/2015 (2014 VS. 2015)**

Bil.	Zon	JumlahKes		Perbezaan kes	Perbezaan (%)
		Sehingga ME 42/2014	Sehingga ME 42/2015		
1	KL	5555(14)	6558(32)	+1003	+18%
2	Putrajaya	273	198	-75	-27%
Kuala Lumpur &Putrajaya		5828(14)	6756(32)	+928	+16%

Nota: () Bilangan Kematian

**JADUAL 2: KES DENGGI DILAPORKAN MENGIKUT PEJABAT KESIHATAN
 PADA MINGGU EPID 42/2015**

Bil.	PejabatKesehatan	Parlimen	Jumlah kes				Jumlah Kes Sehingga Minggu 42/2015
			Minggu 41/2015 (11.10– 17.10.2015)		Minggu 42/2015 (18.10–24.10.2015)		
1	LembahPantai	Lembah Pantai	15	43	9	34	1333 (6)
		Bkt Bintang	2		4		
		Seputeh	26		21		
2	Kepong	Segambut	17	43	26	60	2197 (10)
		Kepong	7		14		
		Batu	19		20		
3	Titiwangsa	Setiawangsa	26	61	24	70	2142 (10)
		Titiwangsa	14		17		
		Wangsa Maju	21		29		
4	Cheras	Cheras	4	10	8	21 (1)	886 (6)
		Bdr Tun Razak	6		13(1)		
5	Putrajaya	Putrajaya	4	4	6	6	198
Kuala Lumpur &Putrajaya			161		191 (1)		6756(32)

Nota: () Bilangan Kematian

JADUAL 3: KES DENGGI DI LAPORKAN PADA MINGGU EPID 42/2015

Bil.	Pejabat Kesihatan	Bilangan Kes dan Kematian dilaporkan		Jumlah terkumpul kes denggi sehingga minggu Epid 42/2014	Jumlah terkumpul kes denggi sehingga minggu Epid 42/2015	Perbezaan peratus kenaikan/ Penurunan kes pada minggu epid 2014 dan 2015 (+/-)	Kadar insiden pada minggu epid 42/2015
		Minggu 41/2015 (11-17/10 2015)	Minggu 42/2015 (18-24/10 2015)				
1	Lembah Pantai	43	34	1063 (2)	1333 (6)	+25%	347
2	Kepong	43	60	2069 (3)	2197 (10)	+6%	463
3	Titiwangsa	61	70	1525 (6)	2142 (10)	+40%	497
4	Cheras	10	21 (1)	898 (3)	886 (6)	-1%	262
5	Putrajaya	4	6	273	198	-27%	230
Kuala Lumpur & Putrajaya		161	191 (1)	5828 (14)	6756 (32)	+16%	394

Nota : Kadar Insiden (IR) bagi tahun 2014 adalah 419
: () Bilangan Kematian

**JADUAL 4: BILANGAN WABAK DENGGI
DI KUALA LUMPUR DAN PUTRAJAYA PADA MINGGU EPID 42/2015**

Bil.	Pejabat Kesihatan	Bilangan Wabak Mengikut Minggu Epid 42/2015		Kumulatif Wabak Sehingga Minggu Epid 42/2015		Jumlah Wabak Sehingga Minggu 42/2015
		Wabak Terkawal	Wabak Tidak Terkawal ()	Wabak Terkawal	Wabak Tidak Terkawal ()	
1	CHERAS	1	0	120	1	121
2	KEPONG	5	0	82	0	82
3	LEMBAH PANTAI	15	0	118	2	120
4	TITTIWANGSA	32	2	209	10	219
5	PUTRAJAYA	0	0	18	0	18
JUMLAH		53	2	547	13	560

Nota : 442 (7) :Kumulatif bilangan lokaliti wabak
: (1) Bilangan lokaliti hotspot





**JADUAL 5: SENARAI LOKALITI WABAK DENGGI
DI KUALA LUMPUR DAN PUTRAJAYA PADA MINGGU EPID 42/2015**

Bil	Pejabat Kesihatan	Parlimen	Lokaliti	Jum. Kes	Tempoh Wabak Berlaku (Hari)	Status
1	CHERAS	CHERAS	KG.CHERAS BARU A (JLN KUARI, JLN 15-21)	2	2	WB
2	LEMBAH PANTAI	LEMBAH PANTAI	PANTAI DALAM (PANORAMA KONDO)	2	3	WB
3			TAMAN NAN FONG	2	4	WT
4			TAMAN SRI SENTOSA (FLAT TAMAN SRI SENTOSA BLOK 11-41)	2	4	WT
5			FLAT TAMAN BUKIT ANGKASA (BLOK 9 & BLOK 16-20)	2	10	WT
6			VISTA ANGKASA (BLOK 1 & 2)	2	13	WT
7			MUTIARA BUKIT JALIL (JALAN TIARA)	2	13	WT
8			SRI DESA APPT	2	4	WT
9		SEPUTEH	PPR KG MUHIBBAH FASA 2A (BLOK E & F)	2	2	WT
10			GEMBIRA RESIDENCE KONDO	2	7	WT
11			FLAT TAMAN SG BESI (BLOK 2,4,6,8,10,12)	4	10	WT
12			TAMAN SALAK SELATAN E (JLN PERKASA 2-10, JLN LAKSAMANA, JLN BENDAHARA)	2	6	WT
13			TAMAN DANAU DESA (DANAU MURNI KONDO)	6	13	WT
14			INSTITUT LATIHAN PERINDUSTRIAN	4	15	WT
15			TAMAN GEMBIRA B (SBHG JLN 1,9-12, JLN SELESA)	4	15	WT
16			BUKIT BINTANG	BISTARI CONDO JLN PUTRA	3	6
17		KEPONG	BATU	PERMAI RIA CONDOMINIUM	3	10
18	MENARA ORKID			2	13	WT
19	SEGAMBUT		BANDAR MANJALARA (JALAN 12 (1-29),24,21(2-22),23,22,19/62(1-33))	4	4	WT
20			TAMAN SERI SEGAMBUT (JALAN SERI BUKIT SEGAMBUT 1)	4	14	WT
21	KEPONG		TAMAN JINJANG BARU (RUMAH KOS SEDERHANA)	2	11	WT
22			KG BARU (PLAZA RAH)	5	8	WT

23	TITIWANGSA	TITIWANGSA	KG DATO KERAMAT (LORONG KIRI 11-15)	2	4	WT			
24			GURNEY HEIGHT KONDO (JLN GURNEY KIRI 1)	2	5	WT			
25			TAMAN MALURI (JALAN JEJAKA 2,3,4,5,7,9)	2	9	WT			
26			DESA PANDAN (BLOK E)	2	10	WT			
27			TAMAN MALURI (BAM VILLA)	3	11	WT			
28			KAMPUNG BARU (KG ATAS B)	2	11	WT			
29		SETIAWANGSA	SETIAWANGSA	FLAT DESA TUNKU MARIAM	2	1	WB		
30				DESA TUN HUSSEIN ONN (BLOK A)	3	3	WT		
31				TAMAN WANGSA MELAWATI (JALAN WANGSA SIAGA)	2	2	WT		
32				JALAN MATA AIR (TAMAN GENTING KLANG)	2	6	WT		
33				VILLA WANGSA MAS	2	7	WT		
34				DESA TUN HUSSEIN ONN (BLOK C1-C5)	2	5	WT		
35				PLATINUM LAKE CONDO PV20	2	8	WT		
36				DESA TUN HUSSEIN ONN (BLOK G1-G5)	13	25	WTK		
37				KELUMPUK TERATAI,MAWAR,MELATI,DAHLIA	7	27	WTK		
38				PPR DESA REJANG (BLOK A,B,C,D)	3	18	WT		
39				KERAMAT WANGSA (KELUMPUK CEMPAKA)	3	9	WT		
40				TAMAN SRI RAMPAI B (JLN 13/26-22/26)	2	8	WT		
41				TAMAN SETAPAK JAYA F (JALAN REJANG 7,8,9,10)	2	9	WT		
42				TAMAN DANAU KOTA (JALAN 2/23A-10/23A)	2	10	WT		
43				KERAMAT WANGSA (KELUMPUK TERATAI)	4	13	WT		
44				WANGSA MAJU	WANGSA MAJU	MEDAN IDAMAN (IDAMAN SURIA APARTMENT)	2	1	WB
45						KONDO PRIMA SETAPAK	3	2	WT
46						SEK 2 W/MAJU (BLOK E1-E12)	2	1	WT
47						JALAN GOMBAK (BATU 3 ¾)	2	3	WT
48						KG SG MULIA (LRG 1-6)	2	4	WT
49		TAMAN SETAPAK INDAH (JLN 1C/6-7C/6)	4			6	WT		

50		JALAN LANGKAWI	2	7	WT
51		FLAT DANAU KOTA (BLOK A,B,C)	2	8	WT
52		PLAZA PRIMA SETAPAK	2	3	WT
53		SEK 2 (WANGSA METROVIEW CONDO)	4	8	WT
54		JALAN CHONG HWA OFF JALAN GOMBAK	2	4	WT
55		PPR GOMBAK SETIA	5	17	WT

Nota :

	: Lokaliti hotspot
	: Wabak baru pada minggu epid semasa
	: Wabak Tidak Terkawal
	: Wabak Tamat

Disediakan oleh: Unit Kawalan Penyakit Bawaan Vektor
 Jabatan Kesihatan WP Kuala Lumpur dan Putrajaya

Disemak dan disahkan oleh : Ketua Penolong Pengarah Kanan (Vektor)
 Jabatan Kesihatan WP Kuala Lumpur dan Putrajaya

Tarikh : 25 Oktober 2015

TREND KES DENGGI MENGIKUT MINGGU EPID BAGI WILAYAH PERSEKUTUAN & PUTRAJAYA BAGI TAHUN 2014 DAN 2015 BAGI ME42/2015

