

SITUASI SEMASA
PENYAKIT BAWAAN VEKTOR DI KUALA LUMPUR DAN PUTRAJAYA
 Bagi Minggu Epid 41/2015 (11.10.2015– 17.10.15)

**JADUAL 1: PERBANDINGAN KUMULATIF KES DENGGI KUALA LUMPUR DAN PUTRAJAYA
 PADA MINGGU EPID 41/2015 (2014 VS. 2015)**

Bil.	Zon	JumlahKes		Perbezaan kes	Perbezaan (%)
		Sehingga ME 41/2014	Sehingga ME 41/2015		
1	KL	5431(14)	6373(31)	+942	+17%
2	Putrajaya	270	192	-78	-29%
Kuala Lumpur &Putrajaya		5701(13)	6565(31)	+864	+15%

Nota: () Bilangan Kematian

**JADUAL 2: KES DENGGI DILAPORKAN MENGIKUT PEJABAT KESIHATAN
 PADA MINGGU EPID 41/2015**

Bil.	PejabatKesehatan	Parlimen	Jumlah kes				Jumlah Kes Sehingga Minggu 41/2015
			Minggu 40/2015 (04.10– 10.10.2015)		Minggu 41/2015 (11.10– 17.10.2015)		
1	LembahPantai	Lembah Pantai	12	27	15	43	1299 (6)
		Bkt Bintang	4		2		
		Seputeh	11		26		
2	Kepong	Segambut	26	56	17	43	2137 (10)
		Kepong	10		7		
		Batu	20		19		
3	Titiwangsa	Setiawangsa	41(1)	93 (1)	26	61	2072 (10)
		Titiwangsa	22		14		
		Wangsa Maju	30		21		
4	Cheras	Cheras	3	15	4	10	865 (5)
		Bdr Tun Razak	12		6		
5	Putrajaya	Putrajaya	5	5	4	4	192
Kuala Lumpur &Putrajaya			196(1)		161		6565(31)

Nota: () Bilangan Kematian

JADUAL 3: KES DENGGI DI LAPORKAN PADA MINGGU EPID 41/2015

Bil.	Pejabat Kesihatan	Bilangan Kes dan Kematian dilaporkan		Jumlah terkumpul kes denggi sehingga minggu Epid 41/2014	Jumlah terkumpul kes denggi sehingga minggu Epid 41/2015	Perbezaan peratus kenaikan/ Penurunan kes pada minggu epid 2014 dan 2015 (+/-)	Kadar insiden pada minggu epid 41/2015
		Minggu 40/2015 (04-10/10 2015)	Minggu 41/2015 (11-17/10 2015)				
1	Lembah Pantai	27	43	1032 (2)	1299(6)	+26%	338
2	Kepong	56	43	2029 (3)	2137 (10)	+5%	451
3	Titiwangsa	93 (1)	61	1492 (6)	2072 (10)	+39%	481
4	Cheras	15	10	878 (3)	865 (5)	-1%	256
5	Putrajaya	5	4	270	192	-29%	223
Kuala Lumpur & Putrajaya		196(1)	161	5701 (14)	6565 (31)	+15%	383

Nota : Kadar Insiden (IR) bagi tahun 2014 adalah 419
: () Bilangan Kematian

**JADUAL 4: BILANGAN WABAK DENGGI
DI KUALA LUMPUR DAN PUTRAJAYA PADA MINGGU EPID 41/2015**

Bil.	Pejabat Kesihatan	Bilangan Wabak Mengikut Minggu Epid 41/2015		Kumulatif Wabak Sehingga Minggu Epid 41/2015		Jumlah Wabak Sehingga Minggu 41/2015
		Wabak Terkawal	Wabak Tidak Terkawal ()	Wabak Terkawal	Wabak Tidak Terkawal ()	
1	CHERAS	5	0	119	1	120
2	KEPONG	8	0	81	0	81
3	LEMBAH PANTAI	13	0	110	1	111
4	TITTIWANGSA	27	2	192	7	199
5	PUTRAJAYA	1	0	18	0	18
JUMLAH		54	2	520	9	529

Nota : 423 (12) :Kumulatif bilangan lokaliti wabak
: (2) Bilangan lokaliti hotspot





**JADUAL 5: SENARAI LOKALITI WABAK DENGGI
DI KUALA LUMPUR DAN PUTRAJAYA PADA MINGGU EPID 41/2015**

Bil	Pejabat Kesihatan	Parlimen	Lokaliti	Jum. Kes	Tempoh Wabak Berlaku (Hari)	Status	
1	CHERAS	BANDAR TUN RAZAK	APARTMENT LUMAYAN, BANDAR SRI PERMAISURI	2	14	WT	
2			ALAM DAMAI (JALAN DAMAI PUSPA)	2	9	WT	
3			APPT SRI RAKYAT	3	17	WT	
4		CHERAS	TAMAN SUPREME	2	11	WT	
5			PUDU IMPIAN 1	2	12	WT	
6	LEMBAH PANTAI	LEMBAH PANTAI	FLAT TAMAN BUKIT ANGKASA (BLOK 9 & BLOK 16-20)	2	3	WT	
7			PANTAI HILL PARK FASA 2	2	9	WT	
8			KUARTERS TNB	2	10	WT	
9			VISTA ANGKASA (BLOK 1 & 2)	2	6	WT	
10			MUTIARA BUKIT JALIL (JALAN TIARA)	2	6	WT	
11			UM (KOLEJ KEDIAMAN 1)	4	19	WT	
12			PPR PANTAI RIA	3	19	WT	
13			PPR KERINCHI (BLOK A,B,C)	4	16	WT	
14			SEPUTEH	TAMAN DANAU DESA (DANAU MURNI KONDO)	5	6	WT
15		INSTITUT LATIHAN PERINDUSTRIAN		2	8	WT	
16		TAMAN GEMBIRA B (SBHG JLN 1,9-12, JLN SELESA)		4	8	WT	
17		TAMAN SRI PETALING C2 – JLN 7/149J-11/149J,SBHG JLN 2-3/149J)		3	8	WT	
18		PETALING INDAH CONDO		2	11	WT	
19		KEPONG	BATU	PERMAI RIA CONDOMINIUM	3	3	WT
20				MENARA ORKID	2	6	WT
21				MEGAH COURT APPT	2	13	WT
22			SEGAMPUT	TAMAN SERI SEGAMPUT (JALAN SERI BUKIT SEGAMPUT 1)	4	7	WT
23				SRI INTAN CONDOMINIUM 1	2	11	WT

24			BUKIT SEGAMBUT (JALAN 1/61-3/61)	2	9	WT
25			TTDI (MEDAN ATHINAHAPAN 1 (1-91) & 2 (2-90) & (1-93) & JLN ATHINAHAPAN (20-112)	4	14	WT
26		KEPONG	TAMAN JINJANG BARU (RUMAH KOS SEDERHANA)	2	5	WT
27	TITIWANGSA	TITIWANGSA	TAMAN MALURI (BAM VILLA)	3	4	WT
28			KAMPUNG BARU (KG ATAS B)	2	4	WT
29			TAMAN MALURI (KUARTERS INSTITUSI PEND. DESA PERWIRA)	2	9	WT
30			DESA PASIFIK AMPANG (PERUMAHAN ATM/CATALINA VILLA)	3	14	WT
31			KG DATO KERAMAT (LORONG KIRI 6-10)	5	24	WT
32			GURNEY HEIGHT CONDO (JLN GURNEY KIRI 1)	5	22	WT
33			DESA TUN HUSSEIN ONN (BLOK G1-G5)	13	18	WTK
34		KELUMPUK TERATAI,MAWAR,MELATI,DAHLIA	7	20	WTK	
35		KERAMAT WANGSA (KELUMPUK CEMPAKA)	3	2	WT	
36		TAMAN SRI RAMPAI B (JLN 13/26-22/26)	2	1	WT	
37		TAMAN SETAPAK JAYA F (JALAN REJANG 7,8,9,10)	2	2	WT	
38		TAMAN DANAU KOTA 9JALAN 2/23A-10/23A)	2	3	WT	
39		KERAMAT WANGSA (KELUMPUK TERATAI)	3	6	WT	
40		SETIAWANGSA	MENARA ATM	2	8	WT
41		SETAPAK RIA CONDO	5	15	WT	
42		SEKSYEN 6 (JALAN 1/27D-JALAN 8/7D)	3	9	WT	
43		DESA TUN HUSSEIN ONN (BLOK A)	2	12	WT	
44		PPR DESA REJANG (BLOK A,B,C,D)	2	11	WT	
45		PPR AIR PANAS (BLOK E,F)	2	13	WT	
46		APARTMENT PUTRI	4	15	WT	
47	DESA TUN HUSSEIN ONN (BLOK D1-D22)	4	15	WT		
48	WANGSA MAJU	PLAZA PRIMA SETAPAK	2	3	WT	
49		SEK 2 (WANGSA METROVIEW CONDO)	4	8	WT	
50		JALAN CHONG HWA OFF JALAN GOMBAK	2	4	WT	

51			PPR GOMBAK SETIA	5	17	WT
52			OFF JALAN GOMBAK (222 RESIDENCY)	2	11	WT
52			PRIMA SETAPAK CONDO (JALAN GOMBAK SEJAHTERA)	4	13	WT
54			TAMAN DANAU KOTA (KONDO PLATINUM VIC LAKE 13)	2	10	WT
55			JALAN GOMBAK (BATU 4 ½)	2	9	WT
56	PUTRAJAYA	PUTRAJAYA	PRESINT 9 PARCEL 11	3	11	WT

Nota :

-  : Lokaliti hotspot
-  : Wabak baru pada minggu epid semasa
-  : Wabak Tidak Terkawal
-  : Wabak Tamat

Disediakan oleh: Unit Kawalan Penyakit Bawaan Vektor
Jabatan Kesihatan WP Kuala Lumpur dan Putrajaya

Disemak dan disahkan oleh: Ketua Penolong Pengarah Kanan (Vektor)
Jabatan Kesihatan WP Kuala Lumpur dan Putrajaya

Tarikh: 18 Oktober 2015

TREND KES DENGGI MENGIKUT MINGGU EPID BAGI WILAYAH PERSEKUTUAN & PUTRAJAYA BAGI TAHUN 2014 DAN 2015 BAGI ME41/2015

