

**SITUASI SEMASA**  
**PENYAKIT BAWAAN VEKTOR DI KUALA LUMPUR DAN PUTRAJAYA**  
 Bagi Minggu Epid 36/2015 (06.09.2015– 12.09.15)

**JADUAL 1: PERBANDINGAN KUMULATIF KES DENGGI KUALA LUMPUR DAN PUTRAJAYA  
 PADA MINGGU EPID 36/2015 (2014 VS. 2015)**

Bil.	Zon	JumlahKes		Perbezaan kes	Perbezaan (%)
		Sehingga ME 36/2014	Sehingga ME 36/2015		
1	KL	4924(13)	5446(28)	+522	+10%
2	Putrajaya	246	162	-84	-34%
Kuala Lumpur &Putrajaya		5170(13)	5608(28)	+438	+8%

Nota: ( ) Bilangan Kematian

**JADUAL 2: KES DENGGI DILAPORKAN MENGIKUT PEJABAT KESIHATAN  
 PADA MINGGU EPID 36/2015**

Bil.	PejabatKesehatan	Parlimen	Jumlah kes				Jumlah Kes Sehingga Minggu 36/2015
			Minggu 35/2015 (30.08– 05.09 2015)		Minggu 36/2015 (06– 12.09 2015)		
1	LembahPantai	Lembah Pantai	3	20	10	26	1129 (5)
		Bkt Bintang	2		6		
		Seputeh	15		10		
2	Kepong	Segambut	8	62	20	49(1)	1868 (10)
		Kepong	28		10		
		Batu	26		19(1)		
3	Titiwangsa	Setiawangsa	27	63	62	130	1673 (8)
		Titiwangsa	18		28		
		Wangsa Maju	18		40		
4	Cheras	Cheras	2	11	8	25(1)	776 (5)
		Bdr Tun Razak	9		17(1)		
5	Putrajaya	Putrajaya	3	3	16	16	162
Kuala Lumpur &Putrajaya			159		246(2)		5608 (28)

Nota: ( ) Bilangan Kematian

**JADUAL 3: KES DENGGI DI LAPORKAN PADA MINGGU EPID 36/2015**

Bil.	Pejabat Kesihatan	Bilangan Kes dan Kematian dilaporkan		Jumlah terkumpul kes denggi sehingga minggu Epid 36/2014	Jumlah terkumpul kes denggi sehingga minggu Epid 35/2015	Perbezaan peratus kenaikan/ Penurunan kes pada minggu epid 2014 dan 2015 (+/-)	Kadar insiden pada minggu epid 36/2015
		Minggu 35/2015 (30/8-05/09 2015)	Minggu 36/2015 (06-12/09 2015)				
1	Lembah Pantai	20	26	939(2)	1129 (5)	+20%	293
2	Kepong	62	49(1)	1815(2)	1868 (10)	+3%	394
3	Titiwangsa	63	130	1372 (6)	1673 (8)	+22%	388
4	Cheras	11	25(1)	798(3)	776 (5)	-3%	229
5	Putrajaya	3	16	246	162	-34%	188
<b>Kuala Lumpur &amp;Putrajaya</b>		<b>159</b>	<b>246(2)</b>	<b>5170 (13)</b>	<b>5608 (28)</b>	<b>+8%</b>	<b>327</b>

Nota : Kadar Insiden (IR) bagi tahun 2014 adalah 419  
: ( ) Bilangan Kematian

**JADUAL 4: BILANGAN WABAK DENGGI  
DI KUALA LUMPUR DAN PUTRAJAYA PADA MINGGU EPID 36/2015**

Bil.	Pejabat Kesihatan	Bilangan Wabak Mengikut Minggu Epid 36/2015		Kumulatif Wabak Sehingga Minggu Epid 36/2015		Jumlah Wabak Sehingga Minggu 36/2015
		Wabak Terkawal	Wabak Tidak Terkawal ( )	Wabak Terkawal	Wabak Tidak Terkawal ( )	
1	CHERAS	7	0	104	1	105
2	KEPONG	4	0	66	0	66
3	LEMBAH PANTAI	1	0	81	1	82
4	TITTIWANGSA	35	1	125	2	127
5	PUTRAJAYA	6	0	13	0	13
<b>JUMLAH</b>		<b>53</b>	<b>1</b>	<b>389</b>	<b>4</b>	<b>393</b>

Nota : 289 (2) :Kumulatif bilangan lokaliti wabak  
: (1) Bilangan lokaliti hotspot





**JADUAL 5: SENARAI LOKALITI WABAK DENGGI  
DI KUALA LUMPUR DAN PUTRAJAYA PADA MINGGU EPID 35/2015**

Bil	Pejabat Kesihatan	Parlimen	Lokaliti	Jum. Kes	Tempoh Wabak Berlaku (Hari)	Status
1	CHERAS	BANDAR TUN RAZAK	TAMAN JAYA B ( JALAN 5,6,7,8 & LRG 5,6,7,8,9)	7	13	WT
2			FLAT SRI JOHOR A (BLOK 1-23)	2	9	WT
3			PANGSAPURI PERMAI	2	7	WT
4		CHERAS	TAMAN GEMILANG	2	2	WT
5			PPR DESA TUN RAZAK	2	4	WT
6			TAMAN CHERAS – JALAN DURIAN, DURIAN 1-5, LOBAK & JERING	2	3	WT
7			TAMAN TAYTON VIEW A	2	6	WT
8	KEPONG	SEGAMBUT	VILLA FLORA CONDOMINIUM	9	16	WT
9		BATU	TMN SRI DELIMA (JLN JAMBU GOLOK, LRG JAMBU AIR 3&2, JLN JAMBU AIR, JLN JAMBU 76-102)	8	20	WT
10			PERUMAHAN AWAM 8/9	3	4	WT
11		KEPONG	KEPONG BARU (JALAN ANTOI KIRI, JALAN ANTOI KANAN 1-4)	5	8	WT
12	LEMBAH PANTAI	SEPUTEH	TAMAN SHANGHAI B (JLN ANGGOR, LRG PISANG 1-2)	2	3	WT
13	TITIWANGSA	TITIWANGSA	DESA PANDAN (BLOK G)	6	12	WT
14			TAMAN MALURI (JALAN JEJAKA 2,3,4,5,7,9)	3	3	WT
15			JALAN GURNEY (JALAN KENT 3-7)	3	9	WT
16			DESA PANDAN (BLOK E)	4	3	WT
17			KAMPUNG BARU (KG PAYA 1)	3	7	WT
18			TAMAN MALURI (BAM VILLA)	2	4	WT
19			MENARA POLO KONDO (DESA PANDAN)	2	7	WT
20			GURNEY HEIGHT KONDO (JLN GURNEY KIRI)	3	8	WT
21			DESA PANDAN (BLOK C)	2	3	WT
22		SETIAWANGSA	PPR AIR PANAS (BLOK A,B,C,D)	6	13	WTK

23			DESA TUN HUSSEIN ONN (BLOK D1-D22)	6	8	WT
24			PLATINUM LAKE CONDO PV20	5	14	WT
25			VILLA WANGSA MAS	16	14	WT
26			MENARA SRI KEMBOJA, SRI TANJUNG, SRI KENANGA	2	1	WT
27			KERAMAT WANGSA (KELUMPUK TERATAI)	7	6	WT
28			MENARA ATM	6	9	WT
29			PPR DESA REJANG (BLOK G,H,J,K)	7	9	WT
30			DESA SETIAWIRA (BLOK A-BLOK F)	5	6	WT
31			MENARA SRI PULAI/CENDANA/CENGAL/JATI/MAHANG	2	5	WT
32			PPR AIR PANAS (BLOK G-H)	2	4	WT
33			TAMAN SRI RAMPAI D (JLN 27/26-31/26)	2	4	WT
34			PPR SERI SEMARAK	3	7	WT
35			TAMAN SRI RAMPAI(RAMPAI COURT)	2	8	WT
36			PPR DESA REJANG (BLOK A,B,C,D)	2	5	WT
37			DESA TUN HUSSEIN ONN (BLOK E1-E5)	2	5	WT
38			TAMAN SETAPAK (JALAN TEMPINES & RASAK)	5	14	WT
39			TAMAN DANAU KOTA (KONDO PLATINUM VIC LAKE 13)	2	10	WT
40			FLAT TAMAN SETAPAK INDAH JAYA	4	11	WT
41		WANGSAMAJU	JALAN GOMBAK (BATU 5)	3	10	WT
42			SEK 2 W/MAJU (BLOK E1-E12)	2	4	WT
43			FLAT DANAU KOTA (BLOK A,B,C)	3	6	WT
44			MEDAN IDAMAN (IDAMAN SURIA APARTMENT)	2	3	WT
45			JALAN LANGKAWI	2	7	WT
46			GENTING COURT CONDO	6	9	WT
47			TAMAN WANGSA MELAWATI (JALAN WANGSA CERIA)	2	8	WT

48			TAMAN SETAPAK INDAH (JLN 8C/6-13C/6,JLN 5D/6-10D)	2	4	WT
49	PUTRAJAYA		PRESINT 15 – PARCEL 15 -12 B	2	13	WT
50			PRESINT 14 – JALAN P14C	2	7	WT
51			PRESINT 11 – JALAN P11A1	2	4	WT
52			PRESINT 11 – PUTRA DAMAI	2	4	WT
53			PRESINT 18- PARCEL R12	2	8	WT
54			PRESINT 14 – PARCEL SUB – 17	2	6	WT

Nota :

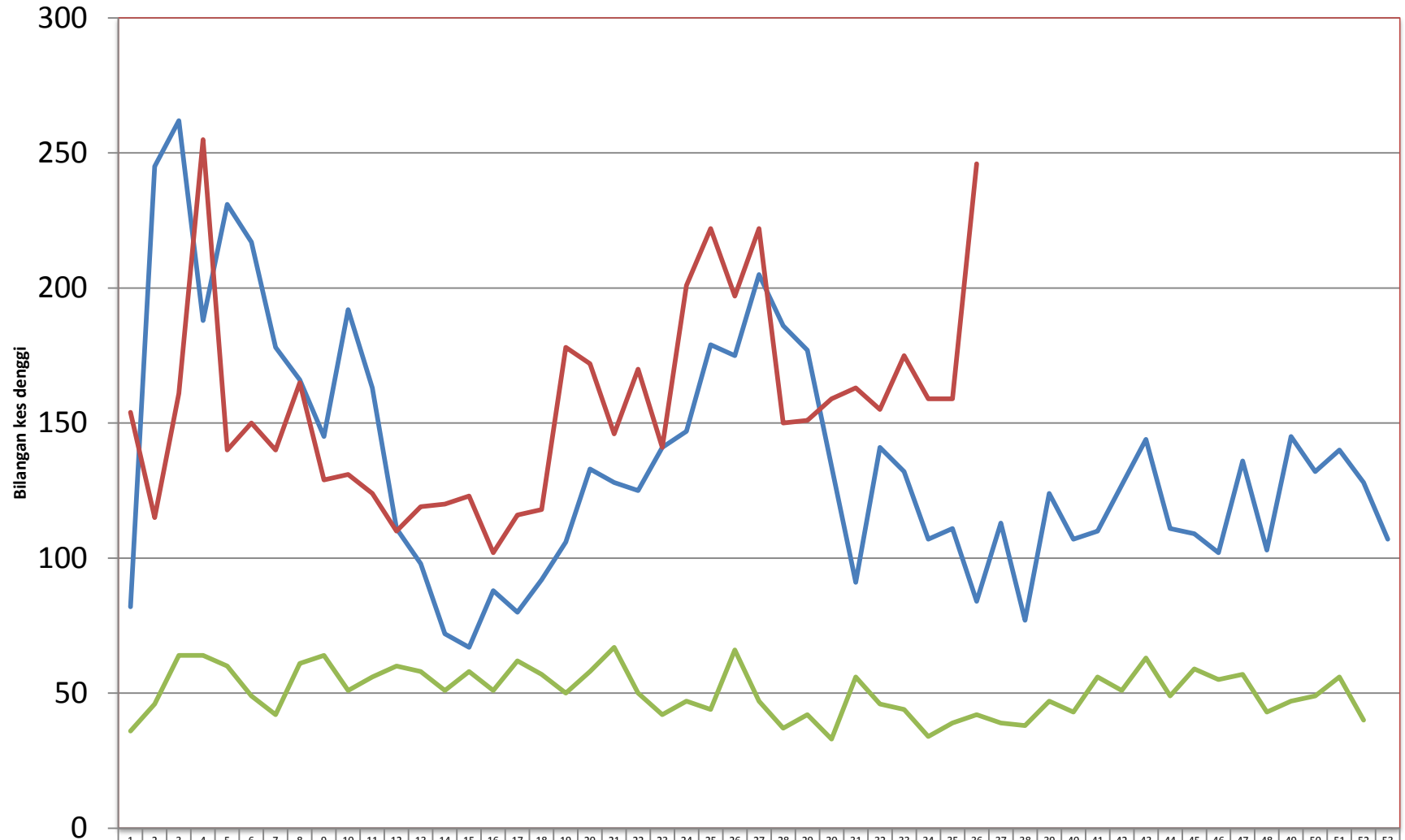
	: Lokaliti hotspot
	: Wabak baru pada minggu epid semasa
	: Wabak Tidak Terkawal
	: Wabak Tamat

**Disediakan oleh:** Unit Kawalan Penyakit Bawaan Vektor  
Jabatan Kesihatan WP Kuala Lumpur dan Putrajaya

**Disemak dan disahkan oleh:** Ketua Penolong Pengarah Kanan (Vektor)  
Jabatan Kesihatan WP Kuala Lumpur dan Putrajaya

**Tarikh:** 13 September 2015

## TREND KES DENGGI MENGIKUT MINGGU EPID BAGI WILAYAH PERSEKUTUAN & PUTRAJAYA BAGI TAHUN 2014 DAN 2015 BAGI ME36/2015



	1	2	3	4	5	6	7	8	9	10	11	12	13	14	15	16	17	18	19	20	21	22	23	24	25	26	27	28	29	30	31	32	33	34	35	36	37	38	39	40	41	42	43	44	45	46	47	48	49	50	51	52	53		
2014	82	245	262	188	231	217	178	166	145	192	163	111	98	72	67	88	80	92	106	133	128	125	141	147	179	175	205	186	177	134	91	141	132	107	111	84	113	77	124	107	110	127	144	111	109	102	136	103	145	132	140	128	107		
2015	154	115	161	255	140	150	140	165	129	131	124	110	119	120	123	102	116	118	178	172	146	170	141	201	222	197	222	150	151	159	163	155	175	159	159	246																			
Median 2010-2014	36	46	64	64	60	49	42	61	64	51	56	60	58	51	58	51	62	57	50	58	67	50	42	47	44	66	47	37	42	33	56	46	44	34	39	42	39	38	47	43	56	51	63	49	59	55	57	43	47	49	56	40			

**Minggu Epid**