

SITUASI SEMASA
PENYAKIT BAWAAN VEKTOR DI KUALA LUMPUR DAN PUTRAJAYA
 Bagi Minggu Epid 35/2015 (30.08.15– 05.09.15)

**JADUAL 1: PERBANDINGAN KUMULATIF KES DENGGI KUALA LUMPUR DAN PUTRAJAYA
 PADA MINGGU EPID 35/2015 (2014 VS. 2015)**

Bil.	Zon	JumlahKes		Perbezaan kes	Perbezaan (%)
		Sehingga ME 35/2014	Sehingga ME 35/2015		
1	KL	4843 (12)	5216(26)	+373	+8%
2	Putrajaya	243	146	-97	-40%
Kuala Lumpur &Putrajaya		5086 (12)	5362 (26)	+276	+5%

Nota: () Bilangan Kematian

**JADUAL 2: KES DENGGI DILAPORKAN MENGIKUT PEJABAT KESIHATAN
 PADA MINGGU EPID 35/2015**

Bil.	PejabatKesehatan	Parlimen	Jumlah kes				Jumlah Kes Sehingga Minggu 35/2015
			Minggu 34/2015 (23-29.08. 2015)		Minggu 35/2015 (30.08– 05.09 2015)		
1	LembahPantai	Lembah Pantai	9	22	3	20	1103 (5)
		Bkt Bintang	2		2		
		Seputeh	11		15		
2	Kepong	Segambut	25	63(1)	8	62	1819 (9)
		Kepong	11		28		
		Batu	27(1)		26		
3	Titiwangsa	Setiawangsa	17	47	27	63	1543 (8)
		Titiwangsa	12		18		
		Wangsa Maju	18		18		
4	Cheras	Cheras	5	20	2	11	751 (4)
		Bdr Tun Razak	15		9		
5	Putrajaya	Putrajaya	7	7	3	3	146
Kuala Lumpur &Putrajaya			159(1)		159		5362 (26)

Nota: () Bilangan Kematian

JADUAL 3: KES DENGGI DI LAPORKAN PADA MINGGU EPID 35/2015

Bil.	Pejabat Kesihatan	Bilangan Kes dan Kematian dilaporkan		Jumlah terkumpul kes denggi sehingga minggu Epid 35/2014	Jumlah terkumpul kes denggi sehingga minggu Epid 35/2015	Perbezaan peratus kenaikan/ Penurunan kes pada minggu epid 2014 dan 2015 (+/-)	Kadar insiden pada minggu epid 35/2015
		Minggu 34/2015 (23/8 -29/8 2015)	Minggu 35/2015 (30/8-05/09 2015)				
1	Lembah Pantai	22	20	917 (2)	1103 (5)	+20%	287
2	Kepong	63 (1)	62	1785 (1)	1819 (9)	+2%	384
3	Titiwangsa	47	63	1353 (6)	1543 (8)	+14%	358
4	Cheras	20	11	788 (3)	751 (4)	-5%	222
5	Putrajaya	7	3	243	146	-40%	170
Kuala Lumpur &Putrajaya		159(1)	159	5086 (12)	5362 (26)	+5%	313

Nota : Kadar Insiden (IR) bagi tahun 2014 adalah 419
: () Bilangan Kematian

**JADUAL 4: BILANGAN WABAK DENGGI
DI KUALA LUMPUR DAN PUTRAJAYA PADA MINGGU EPID 35/2015**

Bil.	Pejabat Kesihatan	Bilangan Wabak Mengikut Minggu Epid 35/2015		Kumulatif Wabak Sehingga Minggu Epid 35/2015		Jumlah Wabak Sehingga Minggu 35/2015
		Wabak Terkawal	Wabak Tidak Terkawal ()	Wabak Terkawal	Wabak Tidak Terkawal ()	
1	CHERAS	3	0	98	1	99
2	KEPONG	8	0	64	0	64
3	LEMBAH PANTAI	2	0	80	1	81
4	TITTIWANGSA	14	0	100	1	101
5	PUTRAJAYA	1	0	8	0	8
JUMLAH		28	0	350	3	353





Nota : 289 (2) :Kumulatif bilangan lokaliti wabak
: (1) Bilangan lokaliti hotspot

**JADUAL 5: SENARAI LOKALITI WABAK DENGGI
DI KUALA LUMPUR DAN PUTRAJAYA PADA MINGGU EPID 35/2015**

Bil	Pejabat Kesihatan	Parlimen	Lokaliti	Jum. Kes	Tempoh Wabak Berlaku (Hari)	Status	
1	CHERAS	BANDAR TUN RAZAK	TAMAN JAYA B (JALAN 5,6,7,8 & LRG 5,6,7,8,9)	7	5	WT	
2			KUARTERS INSTITUSI PENDIDIKAN GURU (JALAN ALAM DAMAI)	3	9	WT	
3			ALAM DAMAI (DAMAI CITRA)	2	10	WT	
4	KEPONG	SEGAMBUT	VILLA FLORA CONDOMINIUM	9	8	WT	
5			BANDAR MANJALARA (JALAN 3,4,5,6/62)	3	9	WT	
6		BATU	TAMAN DATO SENU (JALAN DATO SENU 1-5)	2	13	WT	
7			TMN SRI DELIMA (JLN JAMBU GOLOK, LRG JAMBU AIR 3&2, JLN JAMBU AIR, JLN JAMBU 76-102)	4	6	WT	
8			TAMAN MELEWAR (JALAN MARMAR 1-3, ANZIL, GELIGA 4)	3	15	WT	
9		KEPONG	PELANGI MAGNA (BLOK A DAN B)	3	8	WT	
10			KEPONG BARU (JALAN ANTOI 1-4, ANTOI KIRI KANAN)	2	13	WT	
11			FORTUNE AVENUE CONDO (BLOK A & B)	3	14	WT	
12		LEMBAH PANTAI	LEMBAH PANTAI	PARKLANE OUG (BLOK A,B,C)	4	15	WT
13				FLAT DELIMA	4	19	WT
14		TITIWANGSA	TITIWANGSA	TAMAN MALURI (JALAN JEJAKA 2,3,4,5,7,9)			WT
15	JALAN GURNEY (JALAN KENT 3-7)			3	2	WT	
16	JALAN GOMBAK (BATU 5)			2	3	WT	
17	DESA PANDAN (BLOK G)			3	5	WT	
18	KAMPUNG BARU (KG. MASJID 2)			2	8	WT	
19	DESA PANDAN (MUTIARA UPPER EAST CONDO)			3	6	WT	
20	TITIWANGSA		SETIAWANGSA	PLATINUM LAKE CONDO	5	7	WT
21				DESA TUN HUSSEIN ONN (BLOK D1-D22)	3	1	WB

22			VILLA WANGSA MAS	6	7	WT
23			PPR AIR PANAS (BLOK A,B,C,D)	2	4	WT
24			K.BAMBOO / K.KEMUNTING	3	4	WT
25		WANGSAMAJU	TAMAN SETAPAK (JALAN TEMPINES & RASAK)	2	7	WT
26			TAMAN DANAU KOTA (KONDO PLATINIUM VIKE LAKE 13)	2	3	WT
27			FLAT TAMAN SETAPAK INDAH JAYA	4	4	WT
28	PUTRAJAYA		PRESINT 15--PARCEL 15-12 B	2	6	WT

Nota :

	: Lokaliti hotspot
	: Wabak baru pada minggu epid semasa
	: Wabak Tidak Terkawal
	: Wabak Tamat

Disediakan oleh: Unit Kawalan Penyakit Bawaan Vektor
Jabatan Kesihatan WP Kuala Lumpur dan Putrajaya

Disemak dan disahkan oleh: Ketua Penolong Pengarah Kanan (Vektor)
Jabatan Kesihatan WP Kuala Lumpur dan Putrajaya

Tarikh: 06 September 2015

**TREND KES DENGGI MENGIKUT MINGGU EPID BAGI WILAYAH PERSEKUTUAN & PUTRAJAYA BAGI TAHUN 2014 DAN 2015
BAGI ME 35/2015**

