

SITUASI SEMASA
PENYAKIT BAWAAN VEKTOR DI KUALA LUMPUR DAN PUTRAJAYA
 Bagi Minggu Epid 33/2015 (16 hingga 22 Ogos 2015)

**JADUAL 1: PERBANDINGAN KUMULATIF KES DENGGI KUALA LUMPUR DAN PUTRAJAYA
 PADA MINGGU EPID 33/2015 (2014 VS. 2015)**

Bil.	Zon	JumlahKes		Perbezaan kes	Perbezaan (%)
		Sehingga ME 33/2014	Sehingga ME 33/2015		
1	KL	4635 (12)	4908 (25)	+273	+6%
2	Putrajaya	233	136	-97	-42%
Kuala Lumpur &Putrajaya		4868 (12)	5044 (25)	+176	+4%

Nota: () Bilangan Kematian

**JADUAL 2: KES DENGGI DILAPORKAN MENGIKUT PEJABAT KESIHATAN
 PADA MINGGU EPID 33/2015**

Bil.	PejabatKesehatan	Parlimen	Jumlah kes				Jumlah Kes Sehingga Minggu 33/2015
			Minggu 32/2015 (9/8 – 15/8 2015)		Minggu 33/2015 (16/8 – 22/8 2015)		
1	LembahPantai	Lembah Pantai	9	27	15	35	1061 (5)
		Bkt Bintang	3		6		
		Seputeh	15		14		
2	Kepong	Segambut	16	57	18	54	1694 (8)
		Kepong	14		11		
		Batu	28		25		
3	Titiwangsa	Setiawangsa	15	42	23	49(1)	1433 (8)
		Titiwangsa	13		14		
		Wangsa Maju	14		12(1)		
4	Cheras	Cheras	10	23	11	33	720 (4)
		Bdr Tun Razak	13		22		
5	Putrajaya	Putrajaya	6	6	4	4	136
Kuala Lumpur &Putrajaya			155		175(1)		5044(25)

Nota: () Bilangan Kematian

JADUAL 3: KES DENGGI DI LAPORKAN PADA MINGGU EPID 33/2015

Bil.	Pejabat Kesihatan	Bilangan Kes dan Kematian dilaporkan		Jumlah terkumpul kes denggi sehingga minggu Epid 33/2014	Jumlah terkumpul kes denggi sehingga minggu Epid 33/2015	Perbezaan peratus kenaikan/ Penurunan kes pada minggu epid 2014 dan 2015 (+/-)	Kadar insiden pada minggu epid 32/2015
		Minggu 32/2015 (9/8 – 15/8 2015)	Minggu 33/2015 (16/8 – 22/8 2015)				
1	Lembah Pantai	27	35	876 (2)	1061 (5)	+21%	276
2	Kepong	57	54	1719 (1)	1694 (8)	-1%	357
3	Titiwangsa	42	49(1)	1288 (6)	1433 (8)	+11%	333
4	Cheras	23	33	752 (3)	720 (4)	-4%	213
5	Putrajaya	6	4	233	136	-42%	158
Kuala Lumpur & Putrajaya		155	175	4868 (12)	5044 (25)	+4%	294

Nota : Kadar Insiden (IR) bagi tahun 2014 adalah 419
: () Bilangan Kematian

**JADUAL 4: BILANGAN WABAK DENGGI
DI KUALA LUMPUR DAN PUTRAJAYA PADA MINGGU EPID 33/2015**





Bil.	Pejabat Kesihatan	Bilangan Wabak Mengikut Minggu Epid 33/2015		Kumulatif Wabak Sehingga Minggu Epid 33/2015		Jumlah Wabak Sehingga Minggu 33/2015
		Wabak Terkawal	Wabak Tidak Terkawal ()	Wabak Terkawal	Wabak Tidak Terkawal ()	
1	CHERAS	8	0	95	1	96
2	KEPONG	1	0	57	0	57
3	LEMBAH PANTAI	3	0	79	1	80
4	TITTIWANGSA	5	0	87	1	88
5	PUTRAJAYA	0	0	7	0	7
JUMLAH		17	0	325	3	328

Nota : 280 (2) :Kumulatif bilangan lokaliti wabak
: (1) Bilangan lokaliti hotspot

**JADUAL 5: SENARAI LOKALITI WABAK DENGGI
DI KUALA LUMPUR DAN PUTRAJAYA PADA MINGGU EPID 33/2015**

Bil	Pejabat Kesihatan	Parlimen	Lokaliti	Jum. Kes	Tempoh Wabak Berlaku (Hari)	Status
1	CHERAS	CHERAS	TAMAN CHERAS (LRG HALIA BARA/JALAN KAS KAS/JALAN CENGKIH)	2	2	WT
2			TAMAN BUKIT SEGAR 2 (JLN BUKIT SEGR 1-7)	3	4	WT
3		BANDAR TUN RAZAK	ALAM DAMAI (FLAT SRI PERINDU)	2	4	WT
4			FLAT SRI KOTA	2	2	WT
5			FLAT MIDAH RIA (BLOK 22)	2	10	WT
6			ALAM DAMAI (JALAN DAMAI RASA)	3	10	WT
7			ALAM DAMAI (JALAN DAMAI BUDI)	2	10	WT
8			SRI MAS KONDO	2	8	WT
9	KEPONG	KEPONG	MUTIARA MAGNA (BLOK B,C,D)	3	15	WT
10	LEMBAH PANTAI	SEPUTEH	PPR KG MUHIBBAH FASA 1(BLOK A,B,C&D)	4	11	WT
11		LEMBAH PANTAI	FLAT DELIMA	3	4	WT
12			KUARTERS TNB	2	5	WT
13	TITIWANGSA	WANGSAMAJU	FLAT PRIMA SETAPAK	3	10	WT
14		SETIAWANGSA	PPR AIR PANAS (BLOK A,B,C,D)	2	4	WT
15			RIANA GREEN EAST CONDO	2	5	WT
16			APARTMENT MAWAR SARI	4	5	WT
17			KELUMPUK KENANGA SARI	2	9	WT

Nota :

	: Lokaliti hotspot
	: Wabak baru pada minggu epid semasa
	: Wabak Tidak Terkawal
	: Wabak Tamat

Disediakan oleh: Unit Kawalan Penyakit Bawaan Vektor
Jabatan Kesihatan WP Kuala Lumpur dan Putrajaya

Disemak dan disahkan oleh: Ketua Penolong Pengarah Kanan (Vektor)
Jabatan Kesihatan WP Kuala Lumpur dan Putrajaya

Tarikh: 23 Ogos 2015

