

SITUASI SEMASA
PENYAKIT BAWAAN VEKTOR DI KUALA LUMPUR DAN PUTRAJAYA
 Bagi Minggu Epid 31/2015 (02 hingga 08 Ogos 2015)

**JADUAL 1: PERBANDINGAN KUMULATIF KES DENGGI KUALA LUMPUR DAN PUTRAJAYA
 PADA MINGGU EPID 31/2015 (2014 VS. 2015)**

Bil.	Zon	Jumlah Kes		Perbezaan kes	Perbezaan (%)
		Sehingga ME 31/2014	Sehingga ME 31/2015		
1	KL	4370 (11)	4588 (24)	+218	+5%
2	Putrajaya	225	126	-99	-44%
Kuala Lumpur & Putrajaya		4595 (11)	4714 (24)	+119	+3%

Nota: () Bilangan Kematian

**JADUAL 2: KES DENGGI DILAPORKAN MENGIKUT PEJABAT KESIHATAN
 PADA MINGGU EPID 31/2015**

Bil.	Pejabat Kesihatan	Parlimen	Jumlah kes				Jumlah Kes Sehingga Minggu 31/2015
			Minggu 30/2015 (25/7 – 1/8 2015)		Minggu 31/2015 (2/8 – 8/8 2015)		
1	Lembah Pantai	Lembah Pantai	12(1)	32(1)	8	32	999 (5)
		Bkt Bintang	4		4		
		Seputeh	16		20		
2	Kepong	Segambut	11	52	26	68(1)	1583 (8)
		Kepong	22		13		
		Batu	19		29(1)		
3	Titiwangsa	Setiawangsa	14	46(1)	16	44	1342 (7)
		Titiwangsa	14		10		
		Wangsa Maju	18(1)		18		
4	Cheras	Cheras	1	23(1)	7	15	664 (4)
		Bdr Tun Razak	22(1)		8		
5	Putrajaya	Putrajaya	6	6	4	4	126
Kuala Lumpur & Putrajaya			159(3)		163(1)		4714 (24)

Nota: () Bilangan Kematian

JADUAL 3: KES DENGGI DI LAPORKAN PADA MINGGU EPID 31/2015

Bil.	Pejabat Kesihatan	Bilangan Kes dan Kematian dilaporkan		Jumlah terkumpul kes denggi sehingga minggu Epid 31/2014	Jumlah terkumpul kes denggi sehingga minggu Epid 31/2015	Perbezaan peratus kenaikan/ Penurunan kes pada minggu epid 2014 dan 2015 (+/-)	Kadar insiden pada minggu epid 31/2015
		Minggu 30/2015 (25/7 – 1/8 2015)	Minggu 31/2015 (2/8 – 8/8 2015)				
1	Lembah Pantai	32 (1)	32	844 (2)	999 (5)	+18%	260
2	Kepong	52	68 (1)	1649 (1)	1583(8)	-4%	334
3	Titiwangsa	46 (1)	44	1168 (6)	1342 (7)	+15%	311
4	Cheras	23 (1)	15	709 (2)	664 (4)	-6%	196
5	Putrajaya	6	4	225	126	-44%	147
Kuala Lumpur & Putrajaya		159 (3)	163 (1)	4595 (11)	4714 (24)	+3%	275

Nota : Kadar Insiden (IR) bagi tahun 2014 adalah 419
: () Bilangan Kematian

**JADUAL 4: BILANGAN WABAK DENGGI
DI KUALA LUMPUR DAN PUTRAJAYA PADA MINGGU EPID 31/2015**

Bil.	Pejabat Kesihatan	Bilangan Wabak Mengikut Minggu Epid 31/2015		Kumulatif Wabak Sehingga Minggu Epid 31/2015		Jumlah Wabak Sehingga Minggu 31/2015
		Wabak Terkawal	Wabak Tidak Terkawal ()	Wabak Terkawal	Wabak Tidak Terkawal ()	
1	CHERAS	6	0	86	1	87
2	KEPONG	7	0	56	0	56
3	LEMBAH PANTAI	7	0	76	1	77
4	TITTIWANGSA	7	0	82	1	83
5	PUTRAJAYA	0	0	7	0	7
JUMLAH		27	0	307	3	310





Nota : 271 (1) :Kumulatif bilangan lokaliti wabak
: (1) Bilangan lokaliti hotspot

**JADUAL 5: SENARAI LOKALITI WABAK DENGGI
DI KUALA LUMPUR DAN PUTRAJAYA PADA MINGGU EPID 31/2015**

Bil	Pejabat Kesihatan	Parlimen	Lokality	Jum. Kes	Tempoh Wabak Berlaku (Hari)	Status
1	CHERAS	CHERAS	TAMAN CHERAS UTAMA (APPT CHERAS RIA)	2	11	WT
2		BANDAR TUN RAZAK	TAMAN JAYA B (JLN 5,6,7,8 7 LRG 5,6,7,8,9)	3	15	WT
3			BANDAR SRI PERMAISURI (CENGAL KONDO)	3	15	WT
4			KEM SG BESI (JALAN LABUAN)	6	19	WT
5			TAMAN BUKIT ANGGERIK A (JLN 1-3K, 4-9/154(NO.2-50, 17-22/154)	2	9	WT
6			TAMAN DESA CHERAS (JALAN 7,8,9,10,11/154d)	3	13	WT
7	LEMBAH PANTAI	SEPUTEH	TAMAN NAGA EMAS A (RUMAH TERES JLN 1/140 - 2/140)	2	9	WT
8			TAMAN NAGA EMAS B(JLN 3/140,JLN 5/140 & SBHGN JLN 4/140)	2	7	WT
9			TAMAN YARL D-SBHG JLN AWN KECIL,JLN AWN KCL 4-7,SBHG PRSN AWN JAWA,LRG AWN JAW	5	13	WT
10		LEMBAH PANTAI	PANTAI HILL PARK FASA 2	3	13	WT
11			APPT PUTRA RIA	2	11	WT
12			PPR KG. LIMAU	2	10	WT
13			PARKLANE OUG	4	12	WT
14	KEPONG	SEGAMBUT	BANDAR MANJALARA (JALAN 3 HINGGA 13/62B)	3	8	WT
15			TAMAN KOK LIAN (JLN SELINGSING (1-49), JLN MANJOI 3,4,5,6(25-66)	4	6	WT
16		BATU	PANGSAPURI VILLA ANGKASA	4	5	WT
17			TAMAN DATO SENU (JALAN DATO SENU 10-15)	2	9	WT
18			VILLA ANGSANA CONDOMINIUM	2	9	WT
19			FLAT BATU PERMAI	4	16	WT
20		KEPONG	JINJANG UTARA (JALAN JINJANG PERMAI 5-10)	4	13	WT
21	TITIWANGSA	TITIWANGSA	TAMAN MALURI (JALAN PERTIWI)	2	2	WT
22			JALAN GURNEY (JLN KENT 1-2)	2	1	WT

23		WANGSAMAJU	APARTMENT TERATAI MEWAH (BLOK 15/17/19/21)	4	13	WT
24			FLAT DANAU KOTA A (BLOK D&E)	5	9	WT
25		SETIAWANGSA	PPR DESA REJANG (BLOK A,B,C,D)	2	5	WT
26		WANGSA MAJU	OFF JALAN GOMBAK (DIAMOND REGENCY)	2	1	WT
27			TAMAN MELATI (PV5)	2	5	WT

Nota :

	: Lokaliti hotspot
	: Wabak baru pada minggu epid semasa
	: Wabak Tidak Terkawal
	: Wabak Tamat

Disediakan oleh: Unit Kawalan Penyakit Bawaan Vektor
Jabatan Kesihatan WP Kuala Lumpur dan Putrajaya

Disemak dan disahkan oleh: Ketua Penolong Pengarah Kanan (Vektor)
Jabatan Kesihatan WP Kuala Lumpur dan Putrajaya

Tarikh: 9 Ogos 2015

TREND KES DENGGI MENGIKUT MINGGU EPID BAGI WILAYAH PERSEKUTUAN & PUTRAJAYA BAGI TAHUN 2014 DAN 2015
BAGI ME 31/2015

