

SITUASI SEMASA
PENYAKIT BAWAAN VEKTOR DI KUALA LUMPUR DAN PUTRAJAYA
 Bagi Minggu Epid 30/2015 (29 Julai hingga 1 Ogos 2015)

**JADUAL 1: PERBANDINGAN KUMULATIF KES DENGGI KUALA LUMPUR DAN PUTRAJAYA
 PADA MINGGU EPID 30/2015 (2014 VS. 2015)**

Bil.	Zon	JumlahKes		Perbezaan kes	Perbezaan (%)
		Sehingga ME 30/2014	Sehingga ME 30/2015		
1	KL	4283 (11)	4429 (20)	+146	+3%
2	Putrajaya	221	122	-99	-45%
Kuala Lumpur &Putrajaya		4504 (11)	4551 (23)	+47	+1%

Nota: () Bilangan Kematian

**JADUAL 2: KES DENGGI DILAPORKAN MENGIKUT PEJABAT KESIHATAN
 PADA MINGGU EPID 30/2015**

Bil.	PejabatKesehatan	Parlimen	Jumlah kes			Jumlah Kes Sehingga Minggu 30/2015
			Minggu 29/2015 (19 – 25 Jul 2015)	Minggu 30/2015 (25/7 – 1/8 2015)		
1	LembahPantai	Lembah Pantai	8	27	12(1)	967 (5)
		Bkt Bintang	6		4	
		Seputeh	13		16	
2	Kepong	Segambut	27	54	11	1515 (7)
		Kepong	7		22	
		Batu	20		19	
3	Titiwangsa	Setiawangsa	15	35	14	1298 (7)
		Titiwangsa	7		14	
		Wangsa Maju	13		18(1)	
4	Cheras	Cheras	6	26	1	649 (4)
		Bdr Tun Razak	20		22(1)	
5	Putrajaya	Putrajaya	9	9	6	122
Kuala Lumpur &Putrajaya			151		159(3)	4551(23)

Nota: () BilanganKematian

JADUAL 3: KES DENGGI DI LAPORKAN PADA MINGGU EPID 30/2015

Bil.	Pejabat Kesihatan	Bilangan Kes dan Kematian dilaporkan		Jumlah terkumpul kes denggi sehingga minggu Epid 30/2014	Jumlah terkumpul kes denggi sehingga minggu Epid 30/2015	Perbezaan peratus kenaikan/ Penurunan kes pada minggu epid 2014 dan 2015 (+/-)	Kadar insiden pada minggu epid 30/2015
		Minggu 29/2015 (19-25 Jul 2015)	Minggu 30/2015 (25/7 – 1/8 2015)				
1	Lembah Pantai	27	32	827 (2)	967 (5)	+17%	251
2	Kepong	54	52	1636 (1)	1515 (7)	-7%	319
3	Titiwangsa	35	46	1123 (6)	1298 (7)	+16%	301
4	Cheras	26	23	697 (2)	649 (4)	-7%	192
5	Putrajaya	9	6	221	122	-45%	142
Kuala Lumpur & Putrajaya		151	159	4504 (11)	4551 (23)	+1%	256

Nota : Kadar Insiden (IR) bagi tahun 2014 adalah 419
: () Bilangan Kematian

**JADUAL 4: BILANGAN WABAK DENGGI
DI KUALA LUMPUR DAN PUTRAJAYA PADA MINGGU EPID 30/2015**





Bil.	Pejabat Kesihatan	Bilangan Wabak Mengikut Minggu Epid 30/2015		Kumulatif Wabak Sehingga Minggu Epid 30/2015		Jumlah Wabak Sehingga Minggu 30/2015
		Wabak Terkawal	Wabak Tidak Terkawal ()	Wabak Terkawal	Wabak Tidak Terkawal ()	
1	CHERAS	9	0	86	1	87
2	KEPONG	3	0	51	0	51
3	LEMBAH PANTAI	5	0	76	1	77
4	TITTIWANGSA	2	0	76	1	77
5	PUTRAJAYA	1	0	7	0	7
JUMLAH		20	0	296	3	299

Nota : 254 (1) :Kumulatif bilangan lokaliti wabak
: (1) Bilangan lokaliti hotspot

**JADUAL 5: SENARAI LOKALITI WABAK DENGGI
DI KUALA LUMPUR DAN PUTRAJAYA PADA MINGGU EPID 30/2015**

Bil	Pejabat Kesihatan	Parlimen	Lokaliti	Jum. Kes	Tempoh Wabak Berlaku (Hari)	Status
1	CHERAS	CHERAS	TAMAN CHERAS (LRG HALIA BARA/JLN KAS-KAS/JALAN CENGKIH)	3	9	WT
2			TAMAN CHERAS UTAMA (APPT CHERAS RIA)	2	3	WT
3		BANDAR TUN RAZAK	TAMAN JAYA B (JLN 5,6,7,8 7 LRG 5,6,7,8,9)	3	8	WT
4			BANDAR SRI PERMAISURI (CENGAL KONDO)	3	8	WT
5			TAMAN BUKIT CHERAS A (HLN 1-3/144A(FLAT TAMAN BUKIT CHERAS)	2	9	WT
6			KEM SG BESI (JALAN LABUAN)	6	12	WT
7			KEM SG BESI (BILIK BUJANG RAMD)	4	10	WT
8			TAMAN BUKIT ANGGERIK A (JLN 1-3K, 4-9/154(NO.2-50, 17-22/154)	2	2	WT
9			TAMAN DESA CHERAS (JALAN 7,8,9,10,11/154d)	3	6	WT
10	LEMBAH PANTAI	SEPUTEH	TAMAN YARL D-SBHG JLN AWN KECIL,JLN AWN KCL 4-7,SBHG PRSN AWN JAWA,LRG AWN JAW	5	6	WT
11		LEMBAH PANTAI	APPT PUTRA RIA	2	4	WT
12			PPR KG. LIMAU	2	3	WT
13			PARKLANE OUG	4	5	WT
14	KEPONG	BATU	MELUR APARTMENT	4	4	WT
15			FLAT BATU PERMAI	3	2	WT
16		SEGAMBUT	KUARTERS INSTITUT PENDIDIKAN JALAN LEONG YEW KOH	4	5	WT
17		KEPONG	JINJANG UTARA (JALAN JINJANG PERMAI 5-10)			WT
18	PUTRAJAYA	PUTRAJAYA	PRSEINT 16-JALAN KUNYIT EMAS	5	10	WT
19	TITIWANGSA	WANGSAMAJU	APARTMENT TERATAI MEWAH (BLOK 15/17/19/21)	4	6	WT
20			FLAT DANAU KOTA A (BLOK D&E)	4	1	WT

Nota :

	: Lokaliti hotspot
	: Wabak baru pada minggu epid semasa
	: Wabak Tidak Terkawal
	: Wabak Tamat

Disediakan oleh: Unit Kawalan Penyakit Bawaan Vektor
Jabatan Kesihatan WP Kuala Lumpur dan Putrajaya

Disemak dan : Ketua Penolong Pengarah Kanan (Vektor)

disahkan oleh Jabatan Kesihatan WP Kuala Lumpur dan Putrajaya

Tarikh : 2 Ogos 2015

TREND KES DENGGI MENGIKUT MINGGU EPID BAGI WILAYAH PERSEKUTUAN & PUTRAJAYA BAGI TAHUN 2014 DAN 2015
BAGI ME 30/2015

