

**SITUASI SEMASA**  
**PENYAKIT BAWAAN VEKTOR DI KUALA LUMPUR DAN PUTRAJAYA**  
 Bagi Minggu Epid 29/2015 (19 – 25 Julai 2015)

**JADUAL 1: PERBANDINGAN KUMULATIF KES DENGGI KUALA LUMPUR DAN PUTRAJAYA  
 PADA MINGGU EPID 29/2015 (2014 VS. 2015)**

Bil.	Zon	JumlahKes		Perbezaan kes	Perbezaan (%)
		Sehingga ME 29/2014	Sehingga ME 29/2015		
1	KL	4150 (11)	4276 (20)	+126	+3%
2	Putrajaya	220	116	-104	-47%
Kuala Lumpur &Putrajaya		4370 (11)	4392 (20)	+22	+1%

Nota: ( ) Bilangan Kematian

**JADUAL 2: KES DENGGI DILAPORKAN MENGIKUT PEJABAT KESIHATAN  
 PADA MINGGU EPID 29/2015**

Bil.	PejabatKesehatan	Parlimen	Jumlah kes				Jumlah Kes Sehingga Minggu 29/2015
			Minggu 28/2015 (12 – 18 Jul 2015)		Minggu 29/2015 (19 – 25 Jul 2015)		
1	LembahPantai	Lembah Pantai	5	24	8	27	935 (4)
		Bkt Bintang	6		6		
		Seputeh	13		13		
2	Kepong	Segambut	32	68	27	54	1463 (7)
		Kepong	13		7		
		Batu	23		20		
3	Titiwangsa	Setiawangsa	9	42	15	35	1252 (6)
		Titiwangsa	12		7		
		Wangsa Maju	21		13		
4	Cheras	Cheras	7	14	6	26	626 (3)
		Bdr Tun Razak	7		20		
5	Putrajaya	Putrajaya	2	2	9	9	116
Kuala Lumpur &Putrajaya			150		151		4392(20)

Nota: ( ) BilanganKematian

**JADUAL 3: KES DENGGI DI LAPORKAN PADA MINGGU EPID 29/2015**

Bil.	Pejabat Kesihatan	Bilangan Kes dan Kematian dilaporkan		Jumlah terkumpul kes denggi sehingga minggu Epid 29/2014	Jumlah terkumpul kes denggi sehingga minggu Epid 29/2015	Perbezaan peratus kenaikan/ Penurunan kes pada minggu epid 2014 dan 2015 (+/-)	Kadar insiden pada minggu epid 29/2015
		Minggu 28/2015 (12-18 Jul 2015)	Minggu 29/2015 (19-25 Jul 2015)				
1	Lembah Pantai	24	27	806 (2)	935 (4)	+176	243
2	Kepong	68	54	1607(1)	1463 (7)	-9%	309
3	Titiwangsa	42	35	1054 (6)	1252 (6)	+19%	291
4	Cheras	14	26	683(2)	626 (3)	-8%	185
5	Putrajaya	2	9	220	116	-47%	135
<b>Kuala Lumpur &amp;Putrajaya</b>		<b>150</b>	<b>151</b>	<b>4370 (11)</b>	<b>4392 (20)</b>	<b>+1%</b>	<b>256</b>

Nota : Kadar Insiden (IR) bagi tahun 2014 adalah 419  
: ( ) Bilangan Kematian

**JADUAL 4: BILANGAN WABAK DENGGI  
DI KUALA LUMPUR DAN PUTRAJAYA PADA MINGGU EPID 29/2015**





Bil.	Pejabat Kesihatan	Bilangan Wabak Mengikut Minggu Epid 29/2015		Kumulatif Wabak Sehingga Minggu Epid 29/2015		Jumlah Wabak Sehingga Minggu 29/2015
		Wabak Terkawal	Wabak Tidak Terkawal ( )	Wabak Terkawal	Wabak Tidak Terkawal ( )	
1	CHERAS	7	0	83	1	84
2	KEPONG	3	0	50	0	50
3	LEMBAH PANTAI	1	0	69	1	70
4	TITTIWANGSA	0	0	75	1	76
5	PUTRAJAYA	1	0	7	0	7
<b>JUMLAH</b>		<b>12</b>	<b>0</b>	<b>284</b>	<b>3</b>	<b>287</b>

Nota : 254 (1) :Kumulatif bilangan lokaliti wabak  
: (1) Bilangan lokaliti hotspot

**JADUAL 5: SENARAI LOKALITI WABAK DENGGI  
DI KUALA LUMPUR DAN PUTRAJAYA PADA MINGGU EPID 29/2015**

Bil	Pejabat Kesihatan	Parlimen	Lokaliti	Jum. Kes	Tempoh Wabak Berlaku (Hari)	Status
1	CHERAS	CHERAS	TAMAN CHERAS (LRG HALIA BARA/JLN KAS-KAS/JALAN CENGKIH)	2	2	WT
2		BANDAR TUN RAZAK	TAMAN JAYA B (JLN 5,6,7,8 7 LRG 5,6,7,8,9)	2	1	WT
3			BANDAR SRI PERMAISURI (CENGAL KONDO)	2	1	WT
4			TAMAN BUKIT CHERAS A (HLN 1-3/144A(FLAT TAMAN BUKIT CHERAS)	2	2	WT
5			KEM SG BESI (JALAN LABUAN)	5	5	WT
6			KEM SG BESI (BILIK BUJANG RAMD)	2	3	WT
7			ASRAMA SMAIWP	2	7	WT
8	LEMBAH PANTAI	SEPUTEH	BUKIT OUG KONDO	6	19	WT
9	KEPONG	BATU	MELUR APARTMENT	4	4	WT
10			FLAT BATU PERMAI	3	2	WT
11		SEGAMBUT	KUARTERS INSTITUT PENDIDIKAN JALAN LEONG YEW KOH	4	5	WT
12	PUTRAJAYA	PUTRAJAYA	PRSEINT 16-JALAN KUNYIT EMAS	5	10	WT

Nota :

	: Lokaliti hotspot
	: Wabak baru pada minggu epid semasa
	: Wabak Tidak Terkawal
	: Wabak Tamat

**Disediakan oleh:** Unit Kawalan Penyakit Bawaan Vektor  
Jabatan Kesihatan WP Kuala Lumpur dan Putrajaya

**Disemak dan disahkan oleh:** Ketua Penolong Pengarah Kanan (Vektor)  
Jabatan Kesihatan WP Kuala Lumpur dan Putrajaya

**Tarikh:** 26 Julai 2015

TREND KES DENGGI MENGIKUT MINGGU EPID BAGI WILAYAH PERSEKUTUAN & PUTRAJAYA BAGI TAHUN 2014 DAN 2015  
BAGI ME 29/2015

