

**SITUASI SEMASA**  
**PENYAKIT BAWAAN VEKTOR DI KUALA LUMPUR DAN PUTRAJAYA**  
 Bagi Minggu Epid 27/2015 (5 – 11 Julai 2015)

**JADUAL 1: PERBANDINGAN KUMULATIF KES DENGGI KUALA LUMPUR DAN PUTRAJAYA  
 PADA MINGGU EPID 27/2015 (2014 VS. 2015)**

Bil.	Zon	JumlahKes		Perbezaan kes	Perbezaan (%)
		Sehingga ME 27/2014	Sehingga ME 27/2015		
1	KL	3808 (7)	3986 (20)	+178	+5%
2	Putrajaya	200	105	-95	-48%
Kuala Lumpur &Putrajaya		4008 (7)	4091 (20)	+83	+2%

Nota: ( ) BilanganKematian

**JADUAL 2: KES DENGGI DILAPORKAN MENGIKUT PEJABAT KESIHATAN  
 PADA MINGGU EPID 27/2015**

Bil.	PejabatKesehatan	Parlimen	Jumlah kes				Jumlah Kes Sehingga Minggu 27/2015
			Minggu 26/2015 (28 Jun-4 Jul 2015)		Minggu 27/2015 (5 - 11 Jul 2015)		
1	LembahPantai	Lembah Pantai	12	39	13	39	884 (4)
		Bkt Bintang	7		4		
		Seputeh	20		22		
2	Kepong	Segambut	20	68	33	66	1341 (7)
		Kepong	22		11		
		Batu	26		22		
3	Titiwangsa	Setiawangsa	22	57	49	98(1)	1175 (6)
		Titiwangsa	17		20(1)		
		Wangsa Maju	18		29		
4	Cheras	Cheras	8	27	3	14	586 (3)
		Bdr Tun Razak	19		11		
5	Putrajaya	Putrajaya	6	6	5	5	105
Kuala Lumpur &Putrajaya			197		222(1)		4091(20)

Nota: ( ) BilanganKematian

**JADUAL 3: KES DENGGI DI LAPORKAN PADA MINGGU EPID 27/2015**

Bil.	Pejabat Kesihatan	Bilangan Kes dan Kematian dilaporkan		Jumlah terkumpul kes denggi sehingga minggu Epid 27/2014	Jumlah terkumpul kes denggi sehingga minggu Epid 27/2015	Perbezaan peratus kenaikan/ Penurunan kes pada minggu epid 2014 dan 2015 (+/-)	Kadar insiden pada minggu epid 27/2015
		Minggu 26/2015 (27 Jun-4 Jul 2015)	Minggu 27/2015 (5-11 Jul 2015)				
1	Lembah Pantai	39	39	741 (2)	884 (4)	+19%	230
2	Kepong	68	66	1511 (2)	1341 (7)	-11%	283
3	Titiwangsa	57	98(1)	950 (3)	1175 (6)	+24%	273
4	Cheras	27	14	606	586 (3)	-3%	173
5	Putrajaya	6	5	200	105	-48%	122
<b>Kuala Lumpur &amp; Putrajaya</b>		<b>197</b>	<b>222(1)</b>	<b>4008 (7)</b>	<b>4091 (20)</b>	<b>+2%</b>	<b>239</b>

Nota : Kadar Insiden (IR) bagi tahun 2014 adalah 419  
: ( ) Bilangan Kematian

**JADUAL 4: BILANGAN WABAK DENGGI  
DI KUALA LUMPUR DAN PUTRAJAYA PADA MINGGU EPID 27/2015**

Bil.	Pejabat Kesihatan	Bilangan Wabak Mengikut Minggu Epid 27/2015		Kumulatif Wabak Sehingga Minggu Epid 27/2015		Jumlah Wabak Sehingga Minggu 27/2015
		Wabak Terkawal	Wabak Tidak Terkawal ( )	Wabak Terkawal	Wabak Tidak Terkawal ( )	
1	CHERAS	5	0	76	1	77
2	KEPONG	4	0	47	0	47
3	LEMBAH PANTAI	5	0	69	1	70
4	TITTIWANGSA	11	1	74	1	75
5	PUTRAJAYA	0	0	6	0	6
<b>JUMLAH</b>		<b>25</b>	<b>1</b>	<b>272</b>	<b>3</b>	<b>275</b>





Nota : 245 (1) :Kumulatif bilangan lokaliti wabak  
: (o) Bilangan lokaliti hotspot

**JADUAL 5: SENARAI LOKALITI WABAK DENGGI  
DI KUALA LUMPUR DAN PUTRAJAYA PADA MINGGU EPID 27/2015**

Bil	Pejabat Kesihatan	Parlimen	Lokality	Jum. Kes	Tempoh Wabak Berlaku (Hari)	Status		
1	TITIWANGSA	TITIWANGSA	DESA PASIFIK AMPANG (PERUMAHAN ATM/CATALINA VILLA)	8	12	WT		
2			DESA PANDAN (BLOK F)	3	3	WT		
3			DESA PANDAN (BLOK G)	2	4	WT		
4		SETIAWANGSA	SETIAWANGSA	KEDIAMAN SISWA JAYA UTM (JALAN REJANG 4)	27	22	WTK	
5				PPR DESA REJANG (BLOK E,F,L,M)	2	4	WT	
6				DESA TUN HUSSEIN ONN (BLOK G1-G5)	2	8	WT	
7				SEK 10 WANGSA MAJU (BLOK C1-C10)	4	6	WT	
8				RIANA GREEN EAST CONDO	8	12	WT	
9				KELUMPUK NURI / PENGUIN	10	13	WT	
10				WANGSA MAJU	TAMAN TERATAI MEWAH	2	2	WT
11					FLAT DANAU KOTA (BLOK D & E)	2	4	WT
12					TAMAN BUNGA RAYA (LORONG RIA)	6	12	WT
13					FLAT DANAU KOTA (BLOK A,B,C)	7	12	WT
14	LEMBAH PANTAI	LEMBAH PANTAI	KONDO RAKYAT	4	12	WT		
15			KUATERS TNB	2	11	WT		
16		SEPUTEH	BUKIT OUG KONDO	4	5	WT		
17			TAMAN SRI PETALING G2 (FLAT SRI ENDAH BLOK 7,9,11 & 13)	4	18	WT		
18			PETALING INDAH CONDO	2	8	WT		
19	CHERAS	CHERAS	TAMAN CHERAS – JLN DURIAN, DURIAN 1-5, LOBAK & JERING	4	22	WT		
20			TAMAN SRI BAHTERA (JALAN JALAK)	2	10	WT		
21			TAMAN MUTIARA BARAT C (SEBAHAGIAN JLN MUTIARA 5,6,7)	4	22	WT		
22		BANDAR TUN RAZAK	TAMAN JAYA B (JLN 5,6,7,8 & LRG 5,6,7,8,9)	5	15	WT		
23			TAMAN CONNOUGHT (ANGKASA CONDO)	2	13	WT		

24	KEPONG	BATU	TAMAN KOK LIAN (JLN BATU KAPUR, JALAN BATU KAPUR 1,2)	8	9	WT
25			TAMAN BERINGIN (JALAN MIRI 1-3, NIAH 1-6)	2	5	WT
26			FLAT SRI KELANTAN (BLOK A,B, DAN C)	4	8	WT
27		KEPONG	TAMAN PETALING (JALAN 8/39-19/39)	3	12	WT

Nota :

	: Lokaliti hotspot
	: Wabak baru pada minggu epid semasa
	: Wabak Tidak Terkawal
	: Wabak Tamat

**Disediakan oleh:** Unit Kawalan Penyakit Bawaan Vektor  
Jabatan Kesihatan WP Kuala Lumpur dan Putrajaya

**Disemak dan disahkan oleh:** Ketua Penolong Pengarah Kanan (Vektor)  
Jabatan Kesihatan WP Kuala Lumpur dan Putrajaya

**Tarikh:** 12 Julai 2015

TREND KES DENGGI MENGIKUT MINGGU EPID BAGI WILAYAH PERSEKUTUAN & PUTRAJAYA BAGI TAHUN 2014 DAN 2015  
BAGI ME 27/2015

