

**SITUASI SEMASA**  
**PENYAKIT BAWAAN VEKTOR DI KUALA LUMPUR DAN PUTRAJAYA**  
 Bagi Minggu Epid 26/2015 (28 Jun – 4 Julai 2015)

**JADUAL 1: PERBANDINGAN KUMULATIF KES DENGGI KUALA LUMPUR DAN PUTRAJAYA  
 PADA MINGGU EPID 26/2015 (2014 VS. 2015)**

Bil.	Zon	Jumlah Kes		Perbezaan kes	Perbezaan (%)
		Sehingga ME 25/2014	Sehingga ME 25/2015		
1	KL	3610 (6)	3769 (19)	+159	+4%
2	Putrajaya	193	100	-93	-48%
Kuala Lumpur & Putrajaya		3803 (6)	3869 (19)	+66	+2%

Nota: ( ) Bilangan Kematian

**JADUAL 2: KES DENGGI DILAPORKAN MENGIKUT PEJABAT KESIHATAN  
 PADA MINGGU EPID 26/2015**

Bil.	Pejabat Kesihatan	Parlimen	Jumlah kes				Jumlah Kes Sehingga Minggu 26/2015
			Minggu 24/2015 (21-27 Jun 2015)		Minggu 25/2015 (28 Jun-4 Jul 2015)		
1	Lembah Pantai	Lembah Pantai	10	45	12	39	845 (4)
		Bkt Bintang	8		7		
		Seputeh	27		20		
2	Kepong	Segambut	35	78	20	68	1275 (7)
		Kepong	10		22		
		Batu	33		26		
3	Titiwangsa	Setiawangsa	20(1)	54(1)	22	57	1077 (5)
		Titiwangsa	11		17		
		Wangsa Maju	23		18		
4	Cheras	Cheras	17	40	8	27	572 (3)
		Bdr Tun Razak	23		19		
5	Putrajaya	Putrajaya	5	5	6	6	100
Kuala Lumpur & Putrajaya			222(1)		197		3869 (19)

Nota: ( ) Bilangan Kematian

**JADUAL 3: KES DENGGI DI LAPORKAN PADA MINGGU EPID 26/2015**

Bil.	Pejabat Kesihatan	Bilangan Kes dan Kematian dilaporkan		Jumlah terkumpul kes denggi sehingga minggu Epid 26/2014	Jumlah terkumpul kes denggi sehingga minggu Epid 26/2015	Perbezaan peratus kenaikan/ Penurunan kes pada minggu epid 2014 dan 2015 (+/-)	Kadar insiden pada minggu epid 26/2015
		Minggu 25/2015 (21-27 Jun 2015)	Minggu 26/2015 (27 Jun-4 Jul 2015)				
1	Lembah Pantai	45	39	699 (2)	845 (4)	+64%	220
2	Kepong	78	68	1444 (1)	1275 (7)	-12%	269
3	Titiwangsa	54(1)	57	902 (3)	1077 (5)	+19%	250
4	Cheras	40	27	565	592 (3)	5%	175
5	Putrajaya	5	6	193	100	-48%	116
Kuala Lumpur & Putrajaya		222(1)	197	3803 (6)	3869 (19)	+2%	226

Nota : Kadar Insiden (IR) bagi tahun 2014 adalah 419  
: ( ) Bilangan Kematian

**JADUAL 4: BILANGAN WABAK DENGGI  
DI KUALA LUMPUR DAN PUTRAJAYA PADA MINGGU EPID 26/2015**

Bil.	Pejabat Kesihatan	Bilangan Wabak Mengikut Minggu Epid 26/2015		Kumulatif Wabak Sehingga Minggu Epid 26/2015		Jumlah Wabak Sehingga Minggu 26/2015
		Wabak Terkawal	Wabak Tidak Terkawal ( )	Wabak Terkawal	Wabak Tidak Terkawal ( )	
1	CHERAS	13	0	76	1	77
2	KEPONG	3	0	44	0	44
3	LEMBAH PANTAI	8	0	68	1	69
4	TITTIWANGSA	10	0	68	0	68
5	PUTRAJAYA	0	0	6	0	6
JUMLAH		34	0	262	2	264





Nota : 223 (1) :Kumulatif bilangan lokaliti wabak  
: (o) Bilangan lokaliti hotspot

**JADUAL 5: SENARAI LOKALITI WABAK DENGGI  
DI KUALA LUMPUR DAN PUTRAJAYA PADA MINGGU EPID 26/2015**

Bil	Pejabat Kesihatan	Parlimen	Lokaliti	Jum. Kes	Tempoh Wabak Berlaku (Hari)	Status
1	TITIWANGSA	TITIWANGSA	JALAN AMPANG (ENAU COURT)	2	3	WT
2			DESA PASIFIK AMPANG (PERUMAHAN ATM/CATALINA VILLA)	5	5	WT
3		SETIAWANGSA	APPT JASMINE	2	5	WT
4			VILLA WANGSA MAS	4	3	WT
5			KEDIAMAN SISWA JAYA UTM (JALAN REJANG 4)	4	15	WT
6			RIANA GREEN EAST CONDO	4	5	WT
7			JALAN AIR MADU (MADU MAS APPT)	9	22	WT
8			KELUMPUK NURI / PENGUIN	9	6	WT
9			WANGSA MAJU	FLAT DANAU KOTA (BLOK A,B,C)	3	5
10		TAMAN BUNGA RAYA (LORONG RIA)		3	5	WT
11	LEMBAH PANTAI	LEMBAH PANTAI	PPR SRI ANGGERIK	3	10	WT
12			KONDO RAKYAT	4	5	WT
13			KUATERS TNB	2		WT
14		BUKIT BINTANG	TAMAN SEPUTEH 1-5	2	7	WT
15		SEPUTEH	TAMAN SRI PETALING G2 (FLAT SRI ENDAH BLOK 7,9,11 & 13)	4	11	WT
16			TAMAN OUG F (JLN HUJAN BATU, JALAN HUJAN BATU 1-3)	3	9	WT
17			PETALING INDAH CONDO	2	1	WT
18			TAMAN GEMBIRA C (SBHG JLN SELSA, JLN SUKACITA 2-4, SBHG JLN SELESA 1, JLN SELESA 2-10)	4	22	WT
19	CHERAS	CHERAS	TAMAN GEMILANG	2	9	WT
20			TAMAN SRI BAHTERA (JALAN JALAK)	2	3	WT
21			PPR PUDU ULU	3	9	WT
22		BANDAR TUN RAZAK	FLAT SRI KOTA	2	12	WT
23			TAMAN CONNAUGHT (JLN WARAS, JLN SARJANA)	2	11	WT
24			SRI MAS KONDO	2	11	WT

25			TAMAN DESA CHERAS (JALAN 7,8,9,10,11/154D)	2	12	WT
26			TAMAN JAYA B (JLN 5,6,7,8 & LRG 5,6,7,8,9)	2	8	WT
27			TAMAN CONNOUGHT (ANGKASA CONDO)	2	6	WT
28			APARTMENT LESTARI	3	7	WT
29			TAMAN MUTIARA BARAT C (SEBAHAGIAN JLN MUTIARA 5,6,7)	4	15	WT
30			TAMAN CHERAS-JALAN DURIAN, DURIAN 1-5, LOBAK & JERING	2	4	WT
31			PPR DESA TUN RAZAK	3	21	WT
32	KEPONG	BATU	PPR BATU MUDA	15	9	WT
33		KEPONG	TAMAN PETALING (JALAN 8/39-19/39)	3	5	WT
34		SEGAMBUT	SUNWAY SPK DAMANSARA (JALAN DAUN INAI 7-15)	3	9	WT

Nota :

	: Lokaliti hotspot
	: Wabak baru pada minggu epid semasa
	: Wabak Tidak Terkawal
	: Wabak Tamat

**Disediakan oleh:** Unit Kawalan Penyakit Bawaan Vektor  
Jabatan Kesihatan WP Kuala Lumpur dan Putrajaya

**Disemak dan disahkan oleh:** Ketua Penolong Pengarah Kanan (Vektor)  
Jabatan Kesihatan WP Kuala Lumpur dan Putrajaya

**Tarikh:** 5 Julai 2015

TREND KES DENGGI MENGIKUT MINGGU EPID BAGI WILAYAH PERSEKUTUAN & PUTRAJAYA BAGI TAHUN 2014 DAN 2015  
BAGI ME 26/2015

