

SITUASI SEMASA
PENYAKIT BAWAAN VEKTOR DI KUALA LUMPUR DAN PUTRAJAYA
 Bagi Minggu Epid 25/2015 (21-27 Jun 2015)

**JADUAL 1: PERBANDINGAN KUMULATIF KES DENGGI KUALA LUMPUR DAN PUTRAJAYA
 PADA MINGGU EPID 25/2015 (2014 VS. 2015)**

| Bil. | Zon | Jumlah Kes | | Perbezaan kes | Perbezaan (%) |
|--------------------------|-----------|---------------------|---------------------|---------------|---------------|
| | | Sehingga ME 25/2014 | Sehingga ME 25/2015 | | |
| 1 | KL | 3443 (6) | 3578 (19) | +135 | +4% |
| 2 | Putrajaya | 185 | 94 | -91 | -49% |
| Kuala Lumpur & Putrajaya | | 3628 (6) | 3672 (19) | +44 | +1% |

Nota: () Bilangan Kematian

**JADUAL 2: KES DENGGI DILAPORKAN MENGIKUT PEJABAT KESIHATAN
 PADA MINGGU EPID 25/2015**

| Bil. | Pejabat Kesihatan | Parlimen | Jumlah kes | | | | Jumlah Kes Sehingga Minggu 25/2015 |
|--------------------------|-------------------|---------------|---------------------------------|-------|---------------------------------|-------|------------------------------------|
| | | | Minggu 24/2015 (14-20 Jun 2015) | | Minggu 25/2015 (21-27 Jun 2015) | | |
| 1 | Lembah Pantai | Lembah Pantai | 10 | 33 | 10 | 45 | 806 (4) |
| | | Bkt Bintang | 6 | | 8 | | |
| | | Seputeh | 17 | | 27 | | |
| 2 | Kepong | Segambut | 9 | 87(1) | 35 | 78 | 1207 (7) |
| | | Kepong | 47 | | 10 | | |
| | | Batu | 31(1) | | 33 | | |
| 3 | Titiwangsa | Setiawangsa | 18 | 52 | 20(1) | 54(1) | 1020 (5) |
| | | Titiwangsa | 16 | | 11 | | |
| | | Wangsa Maju | 18 | | 23 | | |
| 4 | Cheras | Cheras | 6 | 23 | 17 | 40 | 545 (3) |
| | | Bdr Tun Razak | 17 | | 23 | | |
| 5 | Putrajaya | Putrajaya | 6 | 6 | 5 | 5 | 94 |
| Kuala Lumpur & Putrajaya | | | 201(1) | | 222(1) | | 3672 (19) |

Nota: () Bilangan Kematian

JADUAL 3: KES DENGGI DI LAPORKAN PADA MINGGU EPID 25/2015

| Bil. | Pejabat Kesihatan | Bilangan Kes dan Kematian dilaporkan | | Jumlah terkumpul kes denggi sehingga minggu Epid 25/2014 | Jumlah terkumpul kes denggi sehingga minggu Epid 25/2015 | Perbezaan peratus kenaikan/ Penurunan kes pada minggu epid 2014 dan 2015 (+/-) | Kadar insiden pada minggu epid 25/2015 |
|--------------------------|-------------------|--------------------------------------|---------------------------------|--|--|--|--|
| | | Minggu 24/2015 (14-20 Jun 2015) | Minggu 25/2015 (21-27 Jun 2015) | | | | |
| 1 | Lembah Pantai | 33 | 45 | 669 (2) | 806 (4) | +20% | 210 |
| 2 | Kepong | 87(1) | 78 | 1372 (1) | 1207 (7) | -12% | 255 |
| 3 | Titiwangsa | 52 | 54(1) | 857 (3) | 1020 (5) | +19% | 237 |
| 4 | Cheras | 23 | 40 | 545 | 545 (3) | 0% | 161 |
| 5 | Putrajaya | 6 | 5 | 185 | 94 | -49% | 109 |
| Kuala Lumpur & Putrajaya | | 201(1) | 222(1) | 3628 (6) | 3672 (19) | +1% | 214 |

Nota : Kadar Insiden (IR) bagi tahun 2014 adalah 419
: () Bilangan Kematian

**JADUAL 4: BILANGAN WABAK DENGGI
DI KUALA LUMPUR DAN PUTRAJAYA PADA MINGGU EPID 25/2015**

| Bil. | Pejabat Kesihatan | Bilangan Wabak Mengikut Minggu Epid 25/2015 | | Kumulatif Wabak Sehingga Minggu Epid 25/2015 | | Jumlah Wabak Sehingga Minggu 25/2015 |
|------|-------------------|---|--------------------------|--|--------------------------|--------------------------------------|
| | | Wabak Terkawal | Wabak Tidak Terkawal () | Wabak Terkawal | Wabak Tidak Terkawal () | |
| 1 | Lembah Pantai | 3 | 0 | 63 | 1 | 64 |
| 2 | Kepong | 5 | 0 | 43 | 0 | 43 |
| 3 | Titiwangsa | 8 | 0 | 63 | 0 | 63 |
| 4 | Cheras | 12 | 0 | 71 | 1 | 72 |
| 5 | Putrajaya | 0 | 0 | 7 | 0 | 7 |
| 6 | JUMLAH | 28 | 0 | 247 | 2 | 249 |





Nota : 223 (1) :Kumulatif bilangan lokaliti wabak
: (0) Bilangan lokaliti hotspot

**JADUAL 5: SENARAI LOKALITI WABAK DENGGI
DI KUALA LUMPUR DAN PUTRAJAYA PADA MINGGU EPID 25/2015**

| Bil | Pejabat Kesihatan | Parlimen | Lokaliti | Jum. Kes | Tempoh Wabak Berlaku (Hari) | Status |
|-----|-------------------|------------------|--|----------|-----------------------------|--------|
| 1 | TITIWANGSA | TITIWANGSA | JALAN AMPANG (ENAU COURT) | 2 | 3 | WT |
| 2 | | | KUARTERS HKL | 3 | 7 | WT |
| 3 | | SETIAWANGSA | APPT JASMINE | 2 | 5 | WT |
| 4 | | | VILLA WANGSA MAS | 4 | 3 | WT |
| 5 | | | KEDIAMAN SISWA JAYA UTM (JALAN REJANG 4) | 4 | 8 | WT |
| 6 | | | JALAN AIR MADU (MADU MAS APPT) | 9 | 15 | WT |
| 7 | | | KERAMAT WANGSA (KELUMPUK CEMPAKA) | 2 | 10 | WT |
| 8 | | WANGSA MAJU | GENTING COURT CONDO | 4 | 11 | WT |
| 9 | LEMBAH PANTAI | LEMBAH PANTAI | PPR SRI ANGGERIK | 3 | 3 | WT |
| 10 | | SEPUTEH | TAMAN SRI PETALING G2 (FLAT SRI ENDAH BLOK 7,9,11 & 13) | 4 | 4 | WT |
| 11 | | | TAMAN GEMBIRA C (SBHG JLN SELSA, JLN SUKACITA 2-4, SBHG JLN SELESA 1, JLN SELESA 2-10) | 4 | 15 | WT |
| 12 | | | TAMAN MUTIARA BARAT C (SEBAHAGIAN JLN MUTIARA 5,6,7) | 2 | 8 | WT |
| 13 | CHERAS | CHERAS | TAMAN GEMILANG | 2 | 2 | WT |
| 14 | | | PPR PUDU ULU | 3 | 2 | WT |
| 15 | | BANDAR TUN RAZAK | FLAT SRI KOTA | 2 | 5 | WT |
| 16 | | | TAMAN CONNAUGHT (JLN WARAS, JLN SARJANA) | 2 | 4 | WT |
| 17 | | | SRI MAS KONDO | 2 | 4 | WT |
| 18 | | | TAMAN DESA CHERAS (JALAN 7,8,9,10,11/154D) | 2 | 5 | WT |
| 19 | | | TAMAN JAYA B (JLN 5,6,7,8 & LRG 5,6,7,8,9) | 2 | 1 | WT |
| 20 | | | TAMAN LEN SENG | 2 | 10 | WT |
| 21 | | | TAMAN LEN SENG (FLAT TAMAN LEN SENG) | 3 | 11 | WT |
| 22 | | | APPT CENDANA | 4 | 12 | WT |
| 23 | | | PPR DESA TUN RAZAK | 3 | 14 | WT |
| 24 | KEPONG | BATU | PPR BATU MUDA | 15 | 9 | WT |
| 25 | | | MENARA ORKID | 2 | 13 | WT |

| | | | | | | |
|----|--|----------|---|---|----|----|
| 26 | | | SUNWAY SPK DAMANSARA (JALAN DAUN INAI 7-15) | 3 | 2 | WT |
| 27 | | SEGAMBUT | TTDI (JALAN ATHINAHAPAN 1 (72-100) JALAN ATHINAHAPAN 2 (69-95)) | 5 | 16 | WT |
| 28 | | | TTDI (PERSIARAN ZAABA (2-148) PINGGIRAN ZAABA (1-137)) | 3 | 15 | WT |

Nota :

| | |
|---|--------------------------------------|
|  | : Lokaliti hotspot |
|  | : Wabak baru pada minggu epid semasa |
|  | : Wabak Tidak Terkawal |
|  | : Wabak Tamat |

Disediakan oleh: Unit Kawalan Penyakit Bawaan Vektor
Jabatan Kesihatan WP Kuala Lumpur dan Putrajaya

Disemak dan disahkan oleh : Ketua Penolong Pengarah Kanan (Vektor)
Jabatan Kesihatan WP Kuala Lumpur dan Putrajaya

Tarikh : 28 Jun 2015

**TREND KES DENGGI MENGIKUT MINGGU EPID BAGI WILAYAH PERSEKUTUAN & PUTRAJAYA BAGI TAHUN 2014 DAN 2015
BAGI ME 25/2015**

