

**SITUASI SEMASA**  
**PENYAKIT BAWAAN VEKTOR DI KUALA LUMPUR DAN PUTRAJAYA**  
 Bagi Minggu Epid 23/2015 (7-13 Jun 2015)

**JADUAL 1: PERBANDINGAN KUMULATIF KES DENGGI KUALA LUMPUR DAN PUTRAJAYA  
 PADA MINGGU EPID 23/2015 (2014 VS. 2015)**

Bil.	Zon	JumlahKes		Perbezaan kes	Perbezaan (%)
		Sehingga ME 23/2014	Sehingga ME 23/2015		
1	KL	3123 (5)	3166 (17)	+43	+1%
2	Putrajaya	179	83	-96	-54%
Kuala Lumpur &Putrajaya		3302 (5)	3249(17)	-53	-2%

Nota: ( ) BilanganKematian

**JADUAL 2: KES DENGGI DILAPORKAN MENGIKUT PEJABAT KESIHATAN  
 PADA MINGGU EPID 23/2015**

Bil.	PejabatKesehatan	Parlimen	Jumlah kes				Jumlah Kes Sehingga Minggu 23/2015
			Minggu 22/2015 (31 Mei-6 Jun 2015)		Minggu 23/2015 (06-13 Jun 2015)		
1	LembahPantai	Lembah Pantai	11	29	8	29	728 (4)
		Bkt Bintang	8		4		
		Seputeh	10		17		
2	Kepong	Segambut	31(2)	60(2)	29	51	1042 (6)
		Kepong	9		2		
		Batu	20		20		
3	Titiwangsa	Setiawangsa	18	42	12	34	914 (4)
		Titiwangsa	6		10		
		Wangsa Maju	18		12		
4	Cheras	Cheras	10	32	6	17	482 (3)
		Bdr Tun Razak	22		11		
5	Putrajaya	Putrajaya	7	7	10	10	83
Kuala Lumpur &Putrajaya			<b>170</b>		<b>141</b>		<b>3249 (17)</b>

Nota: ( ) BilanganKematian

**JADUAL 3: KES DENGGI DI LAPORKAN PADA MINGGU EPID 23/2015**

Bil.	Pejabat Kesihatan	Bilangan Kes dan Kematian dilaporkan		Jumlah terkumpul kes denggi sehingga minggu Epid 23/2014	Jumlah terkumpul kes denggi sehingga minggu Epid 23/2015	Perbezaan peratus kenaikan/ Penurunan kes pada minggu epid 2014 dan 2015 (+/-)	Kadar insiden pada minggu epid 23/2015
		Minggu 22/2015 (31 Mei-6 Jun 2015)	Minggu 23/2015 (07-13 Jun 2015)				
1	Lembah Pantai	29	29	635 (2)	728 (4)	+15%	189
2	Kepong	60(2)	51	1246 (1)	1042 (6)	-16%	220
3	Titiwangsa	42	34	745 (2)	914 (4)	+23%	212
4	Cheras	32	17	497	482 (3)	-3%	143
5	Putrajaya	7	10	179	83	-54%	97
<b>Kuala Lumpur &amp; Putrajaya</b>		<b>170</b>	<b>141</b>	<b>3302 (5)</b>	<b>3249 (17)</b>	<b>-2%</b>	<b>190</b>

Nota : Kadar Insiden (IR) bagi tahun 2014 adalah 419  
: ( ) Bilangan Kematian

**JADUAL 4: BILANGAN WABAK DENGGI  
DI KUALA LUMPUR DAN PUTRAJAYA PADA MINGGU EPID 23/2015**





Bil.	Pejabat Kesihatan	Bilangan Wabak Mengikut Minggu Epid 23/2015		Kumulatif Wabak Sehingga Minggu Epid 23/2015		Jumlah Wabak Sehingga Minggu 23/2015
		Wabak Terkawal	Wabak Tidak Terkawal ( )	Wabak Terkawal	Wabak Tidak Terkawal ( )	
1	Lembah Pantai	2	0	59	1	60
2	Kepong	0	0	38	0	38
3	Titiwangsa	4	0	54	0	54
4	Cheras	8	1	58	1	59
5	Putrajaya	2	0	7	0	7
6	<b>JUMLAH</b>	<b>16</b>	<b>1</b>	<b>216</b>	<b>2</b>	<b>218</b>

Nota : 191 (1) :Kumulatif bilangan lokaliti wabak  
: (0) Bilangan lokaliti hotspot

**JADUAL 5: SENARAI LOKALITI WABAK DENGGI  
DI KUALA LUMPUR DAN PUTRAJAYA PADA MINGGU EPID 23/2015**

Bil	Pejabat Kesihatan	Parlimen	Lokaliti	Jum. Kes	Tempoh Wabak Berlaku (Hari)	Status	
1	TITIWANGSA	SETIAWANGSA	DESA TUN HUSSEIN ONN (BLOK H1-H5)	7	18	WT	
2		WANGSA MAJU	TAMAN WANGSA MELAWATI (JALAN WANGSA CERIA)	2	11	WT	
3			GOMBAK SETIA (FLAT SRI KEDAH)	3	16	WT	
4			SEK 4 WANGSA MAJU (BLOK A)	3	7	WT	
5	LEMBAH PANTAI	LEMBAH PANTAI	PPR PANTAI RIA	3	15	WT	
6		SEPUTEH	TAMAN DESA UTAMA A3-JALAN DESA UTAMA 2, JALAN DESA MAKMUR	2	3	WT	
7	CHERAS	CHERAS	APARTMENT SEGAR (TAMAN SEGAR)	3	4	WTK	
8			PPR PUDU ULU	2	10	WT	
9			FLAT TAMAN MIHARJA (FASA 2)	2	4	WT	
10		BANDAR TUN RAZAK	TAMAN LTAT FASA 1 (BLOK A,B,C,D,E)	2	10	WT	
11			APARTMENT LUMAYAN, BANDAR SRI PERMAISURI	2	9	WT	
12			TAMAN BUKIT CHERAS (CHERIA HEIGHT APPT)	3	9	WT	
13			KEM SG BESI (JALAN KEDAH)	2	4	WT	
14			BUKIT JALIL(JALIL SUTERA)	2	7	WT	
15			DESA TASIK AWAM B (BLOK 26-32)	2	4	WT	
16		PUTRAJAYA	PUTRAJAYA	PRESINT 16-PARCEL FASA 1C	4	11	WT
17				PRESINT 11 – JALAN P11F	3	9	WT

Nota :

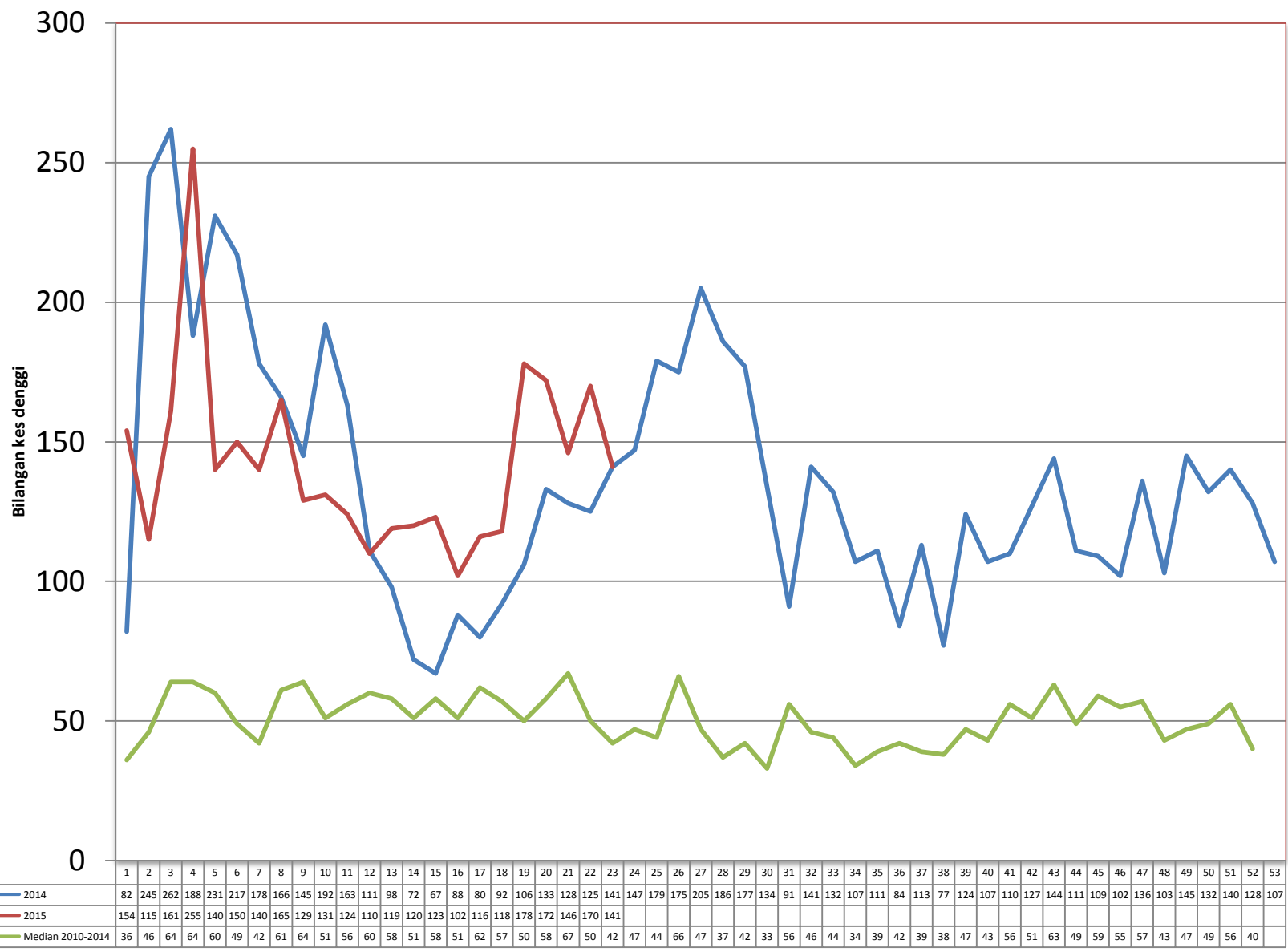
	: Lokaliti hotspot
	: Wabak baru pada minggu epid semasa
	: Wabak Tidak Terkawal
	: Wabak Tamat

**Disediakan oleh:** Unit Kawalan Penyakit Bawaan Vektor  
Jabatan Kesihatan WP Kuala Lumpur dan Putrajaya

**Disemak dan disahkan oleh:** Ketua Penolong Pengarah Kanan (Vektor)  
Jabatan Kesihatan WP Kuala Lumpur dan Putrajaya

**Tarikh:** 14 Jun 2015

TREND KES DENGGI MENGIKUT MINGGU EPID BAGI WILAYAH PERSEKUTUAN & PUTRAJAYA BAGI TAHUN 2014 DAN 2015  
BAGI ME 23/2015



Minggu Epid