

SITUASI SEMASA
PENYAKIT BAWAAN VEKTOR DI KUALA LUMPUR DAN PUTRAJAYA
 Bagi Minggu Epid 22/2015 (31 Mei-6 Jun2015)

**JADUAL 1: PERBANDINGAN KUMULATIF KES DENGGI KUALA LUMPUR DAN PUTRAJAYA
 PADA MINGGU EPID 22/2015 (2014 VS. 2015)**

Bil.	Zon	JumlahKes		Perbezaan kes	Perbezaan (%)
		Sehingga ME 22/2014	Sehingga ME 22/2015		
1	KL	2984 (5)	3035 (17)	+51	+2%
2	Putrajaya	177	73	-104	-59%
Kuala Lumpur &Putrajaya		3161 (5)	3108(17)	-53	-2%

Nota: () BilanganKematian

**JADUAL 2: KES DENGGI DILAPORKAN MENGIKUT PEJABAT KESIHATAN
 PADA MINGGU EPID 22/2015**

Bil.	PejabatKesehatan	Parlimen	Jumlah kes				Jumlah Kes Sehingga Minggu 22/2015
			Minggu 21/2015 (24-30 Mei 2015)		Minggu 22/2015 (31 Mei-06 Jun 2015)		
1	LembahPantai	Lembah Pantai	6	33	11	29	699 (4)
		Bkt Bintang	8		8		
		Seputeh	19		10		
2	Kepong	Segambut	21	39	31(2)	60 (2)	991 (6)
		Kepong	10		9		
		Batu	8		20		
3	Titiwangsa	Setiawangsa	14	43	18	42	880 (4)
		Titiwangsa	14		6		
		Wangsa Maju	15		18		
4	Cheras	Cheras	10	27	10	32	465 (3)
		Bdr Tun Razak	17		22		
5	Putrajaya	Putrajaya	4	4	7	7	73
Kuala Lumpur &Putrajaya			146		170 (2)		3108 (17)

Nota: () BilanganKematian

JADUAL 3: KES DENGGI DI LAPORKAN PADA MINGGU EPID 22/2015

Bi l.	Pejabat Kesihatan	Bilangan Kes dan Kematian dilaporkan		Jumlah terkumpul kes denggi sehingga minggu Epid 22/2014	Jumlah terkumpul kes denggi sehingga minggu Epid 22/2015	Perbezaan peratus kenaikan/ Penurunan kes pada minggu epid 2014 dan 2015 (+/-)	Kadar insiden pada minggu epid 22/2015
		Minggu 21/2015 (24-30 Mei 2015)	Minggu 22/2015 (31 Mei-06 Jun 2015)				
1	Lembah Pantai	33	29	611 (2)	699 (4)	+14%	182
2	Kepong	39	60 (2)	1173 (1)	991 (6)	-16%	209
3	Titiwangsa	43	42	716 (2)	880 (4)	+23%	204
4	Cheras	27	32	484	465 (3)	-4%	138
5	Putrajaya	4	7	177	73	-59%	85
Kuala Lumpur &Putrajaya		146	170	3161 (5)	3108 (17)	-2%	181

Nota : Kadar Insiden (IR) bagi tahun 2014 adalah 419
: () Bilangan Kematian

**JADUAL 4: BILANGAN WABAK DENGGI
DI KUALA LUMPUR DAN PUTRAJAYA PADA MINGGU EPID 22/2015**





Bil.	Pejabat Kesihatan	Bilangan Wabak Mengikut Minggu Epid 22/2015		Kumulatif Wabak Sehingga Minggu Epid 22/2015		Jumlah Wabak Sehingga Minggu 22/2015
		Wabak Terkawal	Wabak Tidak Terkawal ()	Wabak Terkawal	Wabak Tidak Terkawal ()	
1	Lembah Pantai	1	0	58	1	59
2	Kepong	6	0	38	0	38
3	Titiwangsa	5	0	53	0	53
4	Cheras	8	0	55	0	55
5	Putrajaya	1	0	5	0	5
6	JUMLAH	21	0	209	1	210

Nota : 191 (1) :Kumulatif bilangan lokaliti wabak
: (0) Bilangan lokaliti hotspot

**JADUAL 5: SENARAI LOKALITI WABAK DENGGI
DI KUALA LUMPUR DAN PUTRAJAYA PADA MINGGU EPID 22/2015**

Bil	Pejabat Kesihatan	Parlimen	Lokaliti	Jum. Kes	Tempoh Wabak Berlaku (Hari)	Status
1	TITIWANGSA	TITIWANGSA	DESA PASIFIK AMPANG (PERUMAHAN ATM/CATALINA VILLA)	2	7	WT
2		SETIAWANGSA	KEDIAMAN SISWA JAYA UTM (JALAN REJANG 4)	2	8	WT
3			DESA TUN HUSSEIN ONN (BLOK H1-H5)	4	4	WT
4		WANGSA MAJU	TAMAN WANGSA MELAWATI (JALAN WANGSA CERIA)	2	4	WT
5			GOMBAK SETIA (FLAT SRI KEDAH)	3	9	WT
6	LEMBAH PANTAI	LEMBAH PANTAI	PPR PANTAI RIA	3	8	WT
7	KEPONG	KEPONG	TAMAN FADASON (JLN 9/17-11/17)	2	6	WT
8			PPR PEKAN KEPONG (BLOK A, B & C)	3	2	WT
9		SEGAMBUT	TAMAN SRI SEGAMBUT (JALAN UDANG KEPAI 3252-3306, JALAN UDANG GALAH 3195-3251)	2	10	WT
10			SRI HARTAMAS (MENARA HARTAMAS CONDOMINIUM)	4	9	WT
11			BUKIT PRIMA PELANGI (JLN PRIMA PELANGI 1&2)	4	6	WT
12	BANDAR MANJALARA (PLAZA MANJALARA)		2	5	WT	
13	CHERAS	CHERAS	TAMAN MIDAH TIMUR C (JLN MIDAH BESAR, JLN MIDAH 11,11A,11B,JLN MIDAH TIMUR) 11C	2	7	WT
14			APARTMENT SEGAR (TAMAN SEGAR)	3	4	WT
15			TAMAN MIDAH TIMUR (JALAN BUKIT MIDAH, JALAN MIDAH TIMUR)	2	2	WT
16			TAMAN BUKIT SEGAR 2 (JLN BUKIT SEGAR 1-7)	3	12	WT
17		BANDAR TUN RAZAK	TAMAN LTAT FASA 1 (BLOK A,B,C,D,E)	2	3	WB
18			APARTMENT LUMAYAN, BANDAR SRI PERMAISURI	2	2	WT
19			TAMAN BUKIT CHERAS (CHERIA HEIGHT APPT)	3	2	WT
20			JALAN JELAWAT (PANGSAPURI PUTRA SURIA RESIDENSI)	2	2	WT
21	PUTRAJAYA	PUTRAJAYA	PRESINT 16-PARCEL FASA 1C	2	4	WT

Nota :

-  : Lokaliti hotspot
-  : Wabak baru pada minggu epid semasa
-  : Wabak Tidak Terkawal
-  : Wabak Tamat

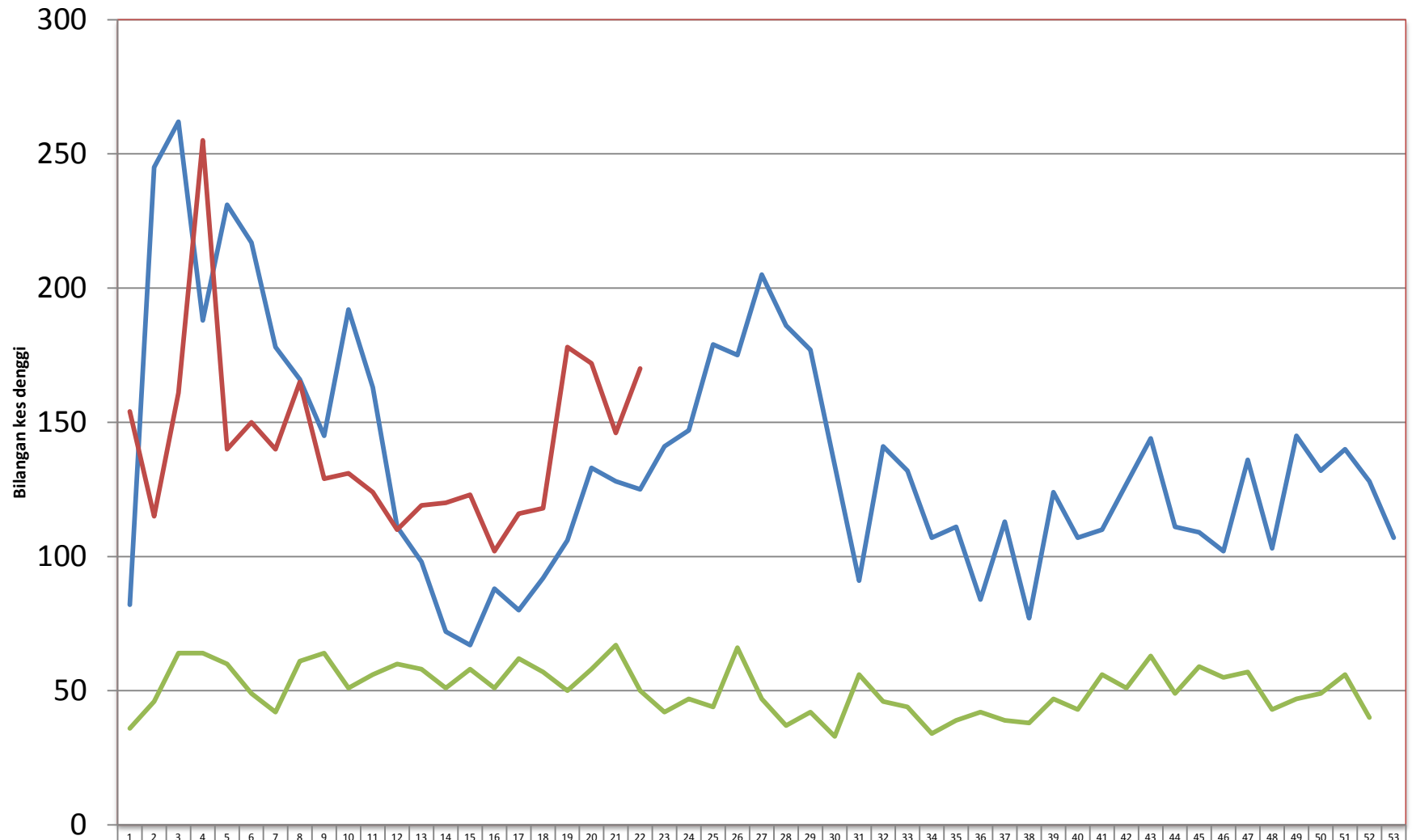
Disediakan oleh: Unit Kawalan Penyakit Bawaan Vektor
Jabatan Kesihatan WP Kuala Lumpur dan Putrajaya

Disemak dan : Ketua Penolong Pengarah Kanan (Vektor)

disahkan oleh Jabatan Kesihatan WP Kuala Lumpur dan Putrajaya

Tarikh : 07 Jun 2015

**TREND KES DENGGI MENGIKUT MINGGU EPID BAGI WILAYAH PERSEKUTUAN & PUTRAJAYA BAGI TAHUN 2014 DAN 2015
BAGI ME 22/2015**



Minggu Epid