

SITUASI SEMASA
PENYAKIT BAWAAN VEKTOR DI KUALA LUMPUR DAN PUTRAJAYA
 Bagi Minggu Epid 21/2015 (24-30 Mei 2015)

**JADUAL 1: PERBANDINGAN KUMULATIF KES DENGGI KUALA LUMPUR DAN PUTRAJAYA
 PADA MINGGU EPID 21/2015 (2014 VS. 2015)**

| Bil. | Zon | JumlahKes | | Perbezaan kes | Perbezaan (%) |
|-------------------------|-----------|---------------------|---------------------|---------------|---------------|
| | | Sehingga ME 21/2014 | Sehingga ME 21/2015 | | |
| 1 | KL | 2863 (4) | 2872 (15) | -9 | -0.3% |
| 2 | Putrajaya | 173 | 66 | -107 | -62% |
| Kuala Lumpur &Putrajaya | | 3036 (4) | 2938(15) | -98 | -3% |

Nota: () BilanganKematian

**JADUAL 2: KES DENGGI DILAPORKAN MENGIKUT PEJABAT KESIHATAN
 PADA MINGGU EPID 21/2015**

| Bil. | PejabatKesehatan | Parlimen | Jumlah kes | | | | Jumlah Kes Sehingga Minggu 21/2015 |
|-------------------------|------------------|---------------|---------------------------------|----|---------------------------------|----|------------------------------------|
| | | | Minggu 20/2015 (10-16 Mei 2015) | | Minggu 21/2015 (17-23 Mei 2015) | | |
| 1 | LembahPantai | Lembah Pantai | 8 | 33 | 6 | 33 | 670 (4) |
| | | Bkt Bintang | 4 | | 8 | | |
| | | Seputeh | 21 | | 19 | | |
| 2 | Kepong | Segambut | 39 | 70 | 21 | 39 | 931 (4) |
| | | Kepong | 8 | | 10 | | |
| | | Batu | 23 | | 8 | | |
| 3 | Titiwangsa | Setiawangsa | 10 | 45 | 14 | 43 | 838 (4) |
| | | Titiwangsa | 16 | | 14 | | |
| | | Wangsa Maju | 19 | | 15 | | |
| 4 | Cheras | Cheras | 9 | 20 | 10 | 27 | 433 (3) |
| | | Bdr Tun Razak | 11 | | 17 | | |
| 5 | Putrajaya | Putrajaya | 4 | 4 | 4 | 4 | 66 |
| Kuala Lumpur &Putrajaya | | | 172 | | 146 | | 2938 (15) |

Nota: () BilanganKematian

JADUAL 3: KES DENGGI DI LAPORKAN PADA MINGGU EPID 21/2015

| Bi l. | Pejabat Kesihatan | Bilangan Kes dan Kematian dilaporkan | | Jumlah terkumpul kes denggi sehingga minggu Epid 21/2014 | Jumlah terkumpul kes denggi sehingga minggu Epid 21/2015 | Perbezaan peratus kenaikan/ Penurunan kes pada minggu epid 2014 dan 2015 (+/-) | Kadar insiden pada minggu epid 21/2015 |
|----------------------------|----------------------|------------------------------------------|------------------------------------------|----------------------------------------------------------------------------|-------------------------------------------------------------------------|--------------------------------------------------------------------------------------------------------|-------------------------------------------------------|
| | | Minggu 20/2015 (17-23 Mei 2015) | Minggu 21/2015 (24-30 Mei 2015) | | | | |
| 1 | Lembah Pantai | 33 | 33 | 589 (1) | 670 (4) | +14% | 174 |
| 2 | Kepong | 70 | 39 | 1114 (1) | 931 (4) | -16% | 196 |
| 3 | Titiwangsa | 45 | 43 | 692 (2) | 838 (4) | +21% | 194 |
| 4 | Cheras | 20 | 27 | 468 | 433 (3) | -7% | 128 |
| 5 | Putrajaya | 4 | 6 | 173 | 66 | -62% | 77 |
| Kuala Lumpur &Putrajaya | | 172 | 146 | 3036 (4) | 2938 (15) | -4% | 171 |

Nota : Kadar Insiden (IR) bagi tahun 2014 adalah 419

: () Bilangan Kematian

**JADUAL 4: BILANGAN WABAK DENGGI
DI KUALA LUMPUR DAN PUTRAJAYA PADA MINGGU EPID 21/2015**

| Bil. | Pejabat Kesihatan | Bilangan Wabak Mengikut Minggu Epid 21/2015 | | Kumulatif Wabak Sehingga Minggu Epid 21/2015 | | Jumlah Wabak Sehingga Minggu 21/2015 |
|------|----------------------|---------------------------------------------------|-----------------------------|----------------------------------------------------|-----------------------------|--------------------------------------------------|
| | | Wabak Terkawal | Wabak Tidak Terkawal () | Wabak Terkawal | Wabak Tidak Terkawal () | |
| 1 | Lembah Pantai | 3 | 0 | 57 | 1 | 58 |
| 2 | Kepong | 12 | 0 | 36 | 0 | 36 |
| 3 | Titiwangsa | 3 | 0 | 49 | 0 | 49 |
| 4 | Cheras | 5 | 0 | 51 | 0 | 51 |
| 5 | Putrajaya | 0 | 0 | 4 | 0 | 4 |
| 6 | JUMLAH | 23 | 0 | 197 | 1 | 198 |

Nota : 171 (1) :Kumulatif bilangan lokaliti wabak





: (0) Bilangan lokaliti hotspot

**JADUAL 5: SENARAI LOKALITI WABAK DENGGI
DI KUALA LUMPUR DAN PUTRAJAYA PADA MINGGU EPID 21/2015**

| Bil | Pejabat Kesihatan | Parlimen | Lokaliti | Jum. Kes | Tempoh Wabak Berlaku (Hari) | Status |
|-----|----------------------------------------------------------|---------------|-------------------------------------------------------------------------------|----------|-----------------------------|--------|
| 1 | TITIWANGSA | SETIAWANGSA | DESA TUN HUSSEIN ONN (BLOK H1-H5) | 4 | 4 | WT |
| 2 | | | TAMAN SETIAWANGSA (PUTRA APARTMENT) | 2 | 13 | WT |
| 3 | | TITIWANGSA | PPR HILIRAN AMPANG | 2 | 14 | WTMT |
| 4 | | | ANJUNG DAMAI | 3 | 14 | WT |
| 5 | | WANGSA MAJU | FLAT DANAU KOTA (BLOK A,B,C) | 2 | 8 | WT |
| 6 | LEMBAH PANTAI | SEPUTEH | TAMAN GEMBIRA B (SBHG JALAN SELESA 1, 9-12, JLN RIANG 11-15, SBHG JLN SELESA) | 2 | 11 | WT |
| 7 | | | DYNASTY GARDEN KONDO | 4 | 14 | WTMT |
| 8 | | | PPR KG MUHIBBAH FASA 1(BLOK A,B,C & D) | 3 | 14 | WTMT |
| 9 | | | TROPICANA KONDO | 2 | 14 | WTMT |
| 10 | | | TAMAN CONTINENTAL B (JALAN RUKUN 7-12) | 2 | 9 | WT |
| 11 | | LEMBAH PANTAI | KONDO RAKYAT | 3 | 12 | WT |
| 12 | KEPONG | BATU | PPR TAMAN WAHYU 2 (BLOK A,B DAN C) | 6 | 12 | WT |
| 13 | | | VILLA MAS 2 (KIPARK) | 2 | 11 | WT |
| 14 | | KEPONG | TAMAN FADASON (JLN 9/17-11/17) | 2 | 6 | WT |
| 15 | | | PPR PEKAN KEPONG (BLOK A, B & C) | 3 | 2 | WB |
| 16 | | SEGAMBUT | BUKIT PRIMA PELANGI (JLN PRIMA PELANGI 1&2) | 4 | 6 | WT |
| 17 | | | BANDAR MANJALARA (PLAZA MANJALARA) | 2 | 5 | WT |
| 18 | | | SRI INTAN CONDOMINIUM 1 | 2 | 13 | WT |
| 19 | | | KAMPUNG MASJID SEGAMBUT (LORONG LOT 1518 SELEPAS MASJID) | 4 | 11 | WT |
| 20 | | | TAMAN CUEPACS (JLN UDANG GANTUNG, 1,2,3)(JLN & LRG UDANG PASIR 1,2) | 3 | 10 | WT |
| 21 | | | DESA PARKCITY (SOUTH LAKE TERRACES (291 UNITS) JALAN RESIDEN 2) | 2 | 8 | WT |
| 22 | | | TAMAN SRI SINAR (JALAN 22(1-77) 24,26,28/3) | 2 | 10 | WT |
| 23 | | | TAMAN SRI SEGAMBUT (JALAN UDANG KETAK (2109-2152), LORONG UDANG KETAK 1,2,3) | 2 | 7 | WT |
| 24 | | CHERAS | APARTMENT SEGAR (TAMAN SEGAR) | 3 | 4 | WT |
| 25 | TAMAN MIDAH TIMUR (JALAN BUKIT MIDAH, JALAN MIDAH TIMUR) | | 2 | 2 | WT | |

| | | | | | | |
|----|--------|------------------|--------------------------------------------------|---|----|------|
| 26 | CHERAS | BANDAR TUN RAZAK | TAMAN BUKIT SEGAR 2 (JLN BUKIT SEGAR 1-7) | 3 | 12 | WT |
| 27 | | | KENANGA POINT CONDOMINIUM | 3 | 14 | WTMT |
| 28 | | | JALAN JELAWAT (PANGSAPURI PUTRA SURIA RESIDENSI) | 2 | 2 | WB |
| 29 | | | TAMAN MIDAH (PRISMA CHERAS KONDO) | 2 | 14 | WTMT |
| 30 | | | KEM SG BESI (JALAN KEDAH) | 6 | 17 | WTMT |
| 31 | | | PPR PINGGIRAN BUKIT JALIL | 3 | 16 | WTMT |
| 32 | | | APPT JALIL DAMAI (BUKIT JALIL) | 4 | 14 | WTMT |
| 33 | | | TAMAN BUKIT CHERAS (JALAN 16-21/144A) | 2 | 14 | WTMT |
| 34 | | | PPR RAYA PERMAI | 3 | 17 | WTMT |
| 35 | | | TAMAN LEN SENG | 3 | 22 | WT |

Nota :

| | |
|-----------------------------------------------------------------------------------|--------------------------------------|
|  | : Lokaliti hotspot |
|  | : Wabak baru pada minggu epid semasa |
|  | : Wabak Tidak Terkawal |
|  | : Wabak Tamat |

Disediakan oleh: Unit Kawalan Penyakit Bawaan Vektor
Jabatan Kesihatan WP Kuala Lumpur dan Putrajaya

Disemak dan disahkan oleh : Ketua Penolong Pengarah Kanan (Vektor)
Jabatan Kesihatan WP Kuala Lumpur dan Putrajaya

Tarikh : 31 Mei 2015

**TREND KES DENGGI MENGIKUT MINGGU EPID BAGI WILAYAH PERSEKUTUAN & PUTRAJAYA BAGI TAHUN 2014 DAN 2015
BAGI ME 21/2015**

