

**SITUASI SEMASA**  
**PENYAKIT BAWAAN VEKTOR DI KUALA LUMPUR DAN PUTRAJAYA**  
 Bagi Minggu Epid 19/2015 (10-16 Mei 2015)

**JADUAL 1: PERBANDINGAN KUMULATIF KES DENGGI KUALA LUMPUR DAN PUTRAJAYA  
 PADA MINGGU EPID 19/2015 (2014 VS. 2015)**

Bil.	Zon	JumlahKes		Perbezaan kes	Perbezaan (%)
		Sehingga ME 19/2014	Sehingga ME 19/2015		
1	KL	2616 (4)	2562 (14)	-54	-2%
2	Putrajaya	159	58	-101	-64%
Kuala Lumpur &Putrajaya		2775 (4)	2620 (15)	-155	-6%

Nota: ( ) BilanganKematian

**JADUAL 2: KES DENGGI DILAPORKAN MENGIKUT PEJABAT KESIHATAN  
 PADA MINGGU EPID 19/2015**

Bil.	PejabatKesehatan	Parlimen	Jumlahkes				JumlahKesSehingga Minggu 19/2015
			Minggu 18/2015 (03-09 Mei 2015)		Minggu 19/2015 (10-16 Mei 2015)		
1	LembahPantai	Lembah Pantai	4	27	5	28	604 (4)
		Bkt Bintang	3		3		
		Seputeh	20		20		
2	Kepong	Segambut	10	43	29	64	822 (4)
		Kepong	20		10		
		Batu	13		25		
3	Titiwangsa	Setiawangsa	16	35	11	43	750 (4)
		Titiwangsa	10		17		
		Wangsa Maju	9		15		
4	Cheras	Cheras	4(1)	12(1)	13	41	386 (3)
		Bdr Tun Razak	8		28		
5	Putrajaya	Putrajaya	1	1	2	2	58
Kuala Lumpur &Putrajaya			118(1)		178		2620 (15)

Nota: ( ) BilanganKematian

**JADUAL 3: KES DENGGI DI LAPORKAN PADA MINGGU EPID 19/2015**

Bi l.	Pejabat Kesihatan	Bilangan Kes dan Kematian dilaporkan		Jumlah terkumpul kes denggi sehingga minggu Epid 19/2014	Jumlah terkumpul kes denggi sehingga minggu Epid 19/2015	Perbezaan peratus kenaikan/ Penurunan kes pada minggu epid 2014 dan 2015 (+/-)	Kadar insiden pada minggu epid 19/2015
		Minggu 18/2015 (03-09 Mei 2015)	Minggu 19/2015 (10-16 Mei 2015)				
1	Lembah Pantai	27	28	551 (1)	604 (4)	+10%	157
2	Kepong	43	64	1008 (1)	822 (4)	-18%	173
3	Titiwangsa	35	43	614 (2)	750 (4)	+22%	174
4	Cheras	12 (1)	41	443	386(3)	-13%	114
5	Putrajaya	1	2	159	58	-64%	67
	<b>Kuala Lumpur &amp;Putrajaya</b>	<b>116</b>	<b>178</b>	<b>2775 (4)</b>	<b>2620(15)</b>	<b>-6%</b>	<b>153</b>

Nota : Kadar Insiden (IR) bagi tahun 2014 adalah 419  
: ( ) Bilangan Kematian

**JADUAL 4: BILANGAN WABAK DENGGI  
DI KUALA LUMPUR DAN PUTRAJAYA PADA MINGGU EPID 19/2015**





Bil.	Pejabat Kesihatan	Bilangan Wabak Mengikut Minggu Epid19/2015		Kumulatif Wabak Sehingga Minggu Epid19/2015		Jumlah Wabak Sehingga Minggu 19/2015
		Wabak Terkawal	Wabak Tidak Terkawal ( )	Wabak Terkawal	Wabak Tidak Terkawal ( )	
1	Lembah Pantai	5	0	54	1	55
2	Kepong	0	0	24	0	24
3	Titiwangsa	4	0	45	0	45
4	Cheras	9	0	47	0	47
5	Putrajaya	0	0	4	0	4
6	<b>JUMLAH</b>	<b>18</b>	<b>0</b>	<b>174</b>	<b>1</b>	<b>175</b>

Nota : 157 (1) :Kumulatif bilangan lokaliti wabak  
: (0) Bilangan lokaliti hotspot

**JADUAL 5: SENARAI LOKALITI WABAK DENGGI  
DI KUALA LUMPUR DAN PUTRAJAYA PADA MINGGU EPID 19/2015**

Bil	Pejabat Kesihatan	Parlimen	Lokaliti	Jum. Kes	Tempoh Wabak Berlaku (Hari)	Status
1	TITIWANGSA	SETIAWANGSA	M.SRI PULAI/CENDANA /CENGAL/JATI /MAHANG	7	18	WTMT
2			KELUMPUK CAMAR \ KELUMPOK CEMPERLING	2	11	WT
3			TAMAN SRI RAMPAI F (JALAN 47/26-66/26)	2	9	WT
4			JALAN AIR MADU (MADU MAS APPT)	2	8	WT
5		TITIWANGSA	PPR HILIRAN AMPANG	2	3	WT
6		WANGSA MAJU	TAMAN DESA SETAPAK ( JLN 1/27B - 14/27B)	4	18	WTMT
7	LEMBAH PANTAI	SEPUTEH	TAMAN BUKIT INDAH (SEMUA JLN SELERA, SEMUA JALAN MANISAN)	4	14	WT
8			TAMAN DESA (DANAUIDAMAN KONDO)	2	12	WT
9			DYNASTY GARDEN KONDO	4	4	WT
10			PPR KG MUHIBBAH FASA 1(BLOK A,B,C & D)	3	4	WT
11			TROPICANA KONDO	2	5	WT
12	KEPONG	KEPONG	KEPONG BARU (JALAN LANG PERUT PUTIH 1-5, JALAN LANG KEPALA PUTIH)	2	14	WTMT
13		BATU	FLAT NEGERI SEMBILAN	2	14	WTMT
14			TAMAN PELANGI	6	16	WTMT
15	CHERAS	CHERAS	KENANGA POINT CONDOMINIUM	3	4	WT
16			PPR SRI ALAM A (BLOK 1 – BLOK 5)	2	14	WTMT
17		BANDAR TUN RAZAK	KEM SG BESI (JALAN KEDAH)	6	7	WT
18			TAMAN KIDAH (PRISMA CHERAS KONDO)	2	2	WT
19			FLAT SRI MELAKA B (BLOK 24-40)	2	7	WT
20			PPR PINGGIRAN BUKIT JALIL	3	8	WT
21			APPT JALIL DAMAI (BUKIT JALIL)	3	4	WT
22			TAMAN BUKIT CHERAS (JALAN 16-21/144A)	2	2	WT
23			PPR RAYA PERMAI	3	6	WT
24			TAMAN LEN SENG	2	8	WT

Nota :

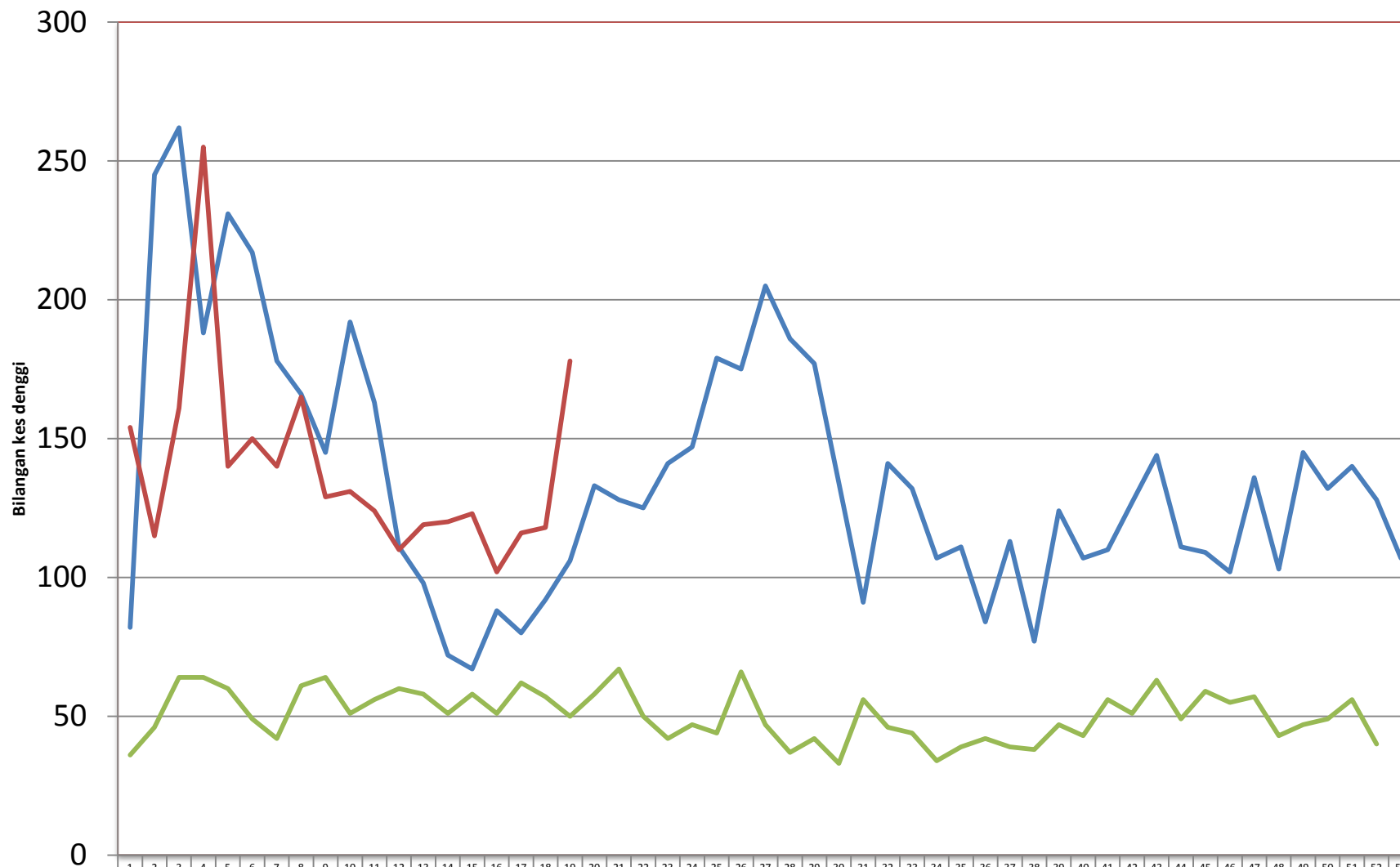
	: Lokaliti hotspot
	: Wabak baru pada minggu epid semasa
	: Wabak Tidak Terkawal
	: Wabak Tamat

**Disediakan oleh:** Unit Kawalan Penyakit Bawaan Vektor  
Jabatan Kesihatan WP Kuala Lumpur dan Putrajaya

**Disemak dan disahkan oleh :** Ketua Penolong Pengarah Kanan (Vektor)  
Jabatan Kesihatan WP Kuala Lumpur dan Putrajaya

**Tarikh :** 17 Mei 2015

**TREND KES DENGGI MENGIKUT MINGGU EPID BAGI WILAYAH PERSEKUTUAN & PUTRAJAYA BAGI TAHUN 2014 DAN 2015  
BAGI ME 19/2015**



— 2014	82	245	262	188	231	217	178	166	145	192	163	111	98	72	67	88	80	92	106	133	128	125	141	147	179	175	205	186	177	134	91	141	132	107	111	84	113	77	124	107	110	127	144	111	109	102	136	103	145	132	140	128	107			
— 2015	154	115	161	255	140	150	140	165	129	131	124	110	119	120	123	102	116	118	178																																					
— Median 2010-2014	36	46	64	64	60	49	42	61	64	51	56	60	58	51	58	51	62	57	50	58	67	50	42	47	44	66	47	37	42	33	56	46	44	34	39	42	39	38	47	43	56	51	63	49	59	55	57	43	47	49	56	40				

**Minggu Epid**