

SITUASI SEMASA
PENYAKIT BAWAAN VEKTOR DI KUALA LUMPUR DAN PUTRAJAYA
 Bagi Minggu Epid 18/2015 (03-09 Mei 2015)

**JADUAL 1: PERBANDINGAN KUMULATIF KES DENGGI KUALA LUMPUR DAN PUTRAJAYA
 PADA MINGGU EPID 18/2015 (2014 VS. 2015)**

Bil.	Zon	JumlahKes		Perbezaan kes	Perbezaan (%)
		Sehingga ME 18/2014	Sehingga ME 18/2015		
1	KL	2515 (4)	2386 (14)	-129	-5%
2	Putrajaya	154	56	-98	-64%
Kuala Lumpur &Putrajaya		2669 (4)	2442 (15)	-227	-9%

Nota: () BilanganKematian

**JADUAL 2: KES DENGGI DILAPORKAN MENGIKUT PEJABAT KESIHATAN
 PADA MINGGU EPID 18/2015**

Bil.	PejabatKesehatan	Parlimen	Jumlahkes				JumlahKesSehingga Minggu 18/2015
			Minggu 17/2015 (26 April-02 Mei 2015)	Minggu 18/2015 (03-09 Mei 2015)			
1	LembahPantai	Lembah Pantai	8	25	4	27	576 (4)
		Bkt Bintang	5		3		
		Seputeh	12		20		
2	Kepong	Segambut	6	41	10	43	758 (4)
		Kepong	8		20		
		Batu	17		13		
3	Titiwangsa	Setiawangsa	11	36	16	35	707 (4)
		Titiwangsa	10		10		
		Wangsa Maju	15		9		
4	Cheras	Cheras	3	11	4(1)	12(1)	345 (3)
		Bdr Tun Razak	8		8		
5	Putrajaya	Putrajaya	3	3	1	1	56
Kuala Lumpur &Putrajaya			116		118(1)		2442 (15)

Nota: () Bilangan Kematian

JADUAL 3: KES DENGGI DI LAPORKAN PADA MINGGU EPID 18/2015

Bi l.	Pejabat Kesihatan	Bilangan Kes dan Kematian dilaporkan		Jumlah terkumpul kes denggi sehingga minggu Epid 18/2014	Jumlah terkumpul kes denggi sehingga minggu Epid 18/2015	Perbezaan peratus kenaikan/ Penurunan kes pada minggu epid 2014 dan 2015 (+/-)	Kadar insiden pada minggu epid 18/2015
		Minggu 17/2015 (26 Apr -02 Mei 2015)	Minggu 18/2015 (03-09 Mei 2015)				
1	Lembah Pantai	25	27	532(1)	576 (4)	+8%	150
2	Kepong	41	43	968 (1)	758 (4)	-22%	160
3	Titiwangsa	36	35	592 (2)	707 (4)	+19%	164
4	Cheras	11	12	423	345 (3)	-18%	102
5	Putrajaya	3	1	154	56	-64%	65
Kuala Lumpur &Putrajaya		116	118	2669 (4)	2442 (15)	-9%	143

Nota : Kadar Insiden (IR) bagi tahun 2014 adalah 419
: () Bilangan Kematian

**JADUAL 4: BILANGAN WABAK DENGGI
DI KUALA LUMPUR DAN PUTRAJAYA PADA MINGGU EPID 18/2015**





Bil.	Pejabat Kesihatan	Bilangan Wabak Mengikut Minggu Epid18/2015		Kumulatif Wabak Sehingga Minggu Epid18/2015		Jumlah Wabak Sehingga Minggu 18/2015
		Wabak Terkawal	Wabak Tidak Terkawal ()	Wabak Terkawal	Wabak Tidak Terkawal ()	
1	Lembah Pantai	2	0	51	1	52
2	Kepong	3	0	23	0	23
3	Titiwangsa	4	0	43	0	43
4	Cheras	1	0	38	0	38
5	Putrajaya	0	0	4	0	4
6	JUMLAH	10	0	159	1	160

Nota : 145 (1) :Kumulatif bilangan lokaliti wabak
: (0) Bilangan lokaliti hotspot

**JADUAL 5: SENARAI LOKALITI WABAK DENGGI
DI KUALA LUMPUR DAN PUTRAJAYA PADA MINGGU EPID 18/2015**

Bil	Pejabat Kesihatan	Parlimen	Lokaliti	Jum. Kes	Tempoh Wabak Berlaku (Hari)	Status
1	TITIWANGSA	SETIAWANGSA	M.SRI PULAI/CENDANA /CENGAL/JATI /MAHANG	7	17	WT
2			KELUMPUK CAMAR \ KELUMPOK CEMPERLING	2	3	WT
3			TAMAN SRI RAMPAI F (JALAN 47/26-66/26)	2	1	WB
4			KEM KEMANTAH (JALAN BADIK)	3	15	WTMT
5		TITIWANGSA	KG BARU (PLAZA RAH)	5	18	WTMT
6		WANGSA MAJU	TAMAN DESA SETAPAK (JLN 1/27B - 14/27B)	4	17	WT
7	LEMBAH PANTAI	SEPUTEH	TAMAN BUKIT INDAH (SEMUA JLN SELERA, SEMUA JALAN MANISAN)	3	6	WT
8			TAMAN DESA (DANAUIDAMAN KONDO)	2	4	WT
9			TMN SHANGHAI A (JLN PISANG, JLN BUKIT PISANG)	2	14	WTMT
10			DYNASTY GARDEN CONDO	3	21	WTMT
11	KEPONG	KEPONG	KEPONG BARU (JALAN LANG PERUT PUTIH 1-5, JALAN LANG KEPALA PUTIH)	2	11	WT
12		BATU	FLAT NEGERI SEMBILAN	2	12	WT
13			TAMAN PELANGI	6	13	WT
14			PANGSAPURI SENTUL UTARA	5	18	WTMT
15		SEGAMBUT	ROSVILLA CONDOMINIUM	2	14	WTMT
16	CHERAS	CHERAS	PPR SRI ALAM A (BLOK 1 – BLOK 5)	2	9	WT

Nota :

	: Lokaliti hotspot
	: Wabak baru pada minggu epid semasa
	: Wabak Tidak Terkawal
	: Wabak Tamat

Disediakan oleh: Unit Kawalan Penyakit Bawaan Vektor
Jabatan Kesihatan WP Kuala Lumpur dan Putrajaya

Disemak dan : Ketua Penolong Pengarah Kanan (Vektor)
disahkan oleh Jabatan Kesihatan WP Kuala Lumpur dan Putrajaya

Tarikh : 10 Mei 2015

