

SITUASI SEMASA
PENYAKIT BAWAAN VEKTOR DI KUALA LUMPUR DAN PUTRAJAYA
 Bagi Minggu Epid 17/2015 (26 April-02 Mei 2015)

**JADUAL 1: PERBANDINGAN KUMULATIF KES DENGGI KUALA LUMPUR DAN PUTRAJAYA
 PADA MINGGU EPID 17/2015 (2014 VS. 2015)**

Bil.	Zon	JumlahKes		Perbezaan kes	Perbezaan (%)
		Sehingga ME 17/2014	Sehingga ME 17/2015		
1	KL	2428 (4)	2269 (14)	-159	-7%
2	Putrajaya	149	55	-94	-63%
Kuala Lumpur & Putrajaya		2577 (4)	2324 (14)	-253	-10%

Nota: () Bilangan Kematian

**JADUAL 2: KES DENGGI DILAPORKAN MENGIKUT PEJABAT KESIHATAN
 PADA MINGGU EPID 17/2015**

Bil.	Pejabat Kesihatan	Parlimen	Jumlah kes				Jumlah Kes Sehingga Minggu 16/2015
			Minggu 16/2015 (19-25 April 2015)		Minggu 17/2015 (26 April-02 Mei 2015)		
1	Lembah Pantai	Lembah Pantai	8	28	8	25	549 (4)
		Bkt Bintang	6		5		
		Seputeh	14		12		
2	Kepong	Segambut	15	29 (1)	6	41	715 (4)
		Kepong	2		8		
		Batu	12 (1)		17		
3	Titiwangsa	Setiawangsa	16	37	11	36	672 (4)
		Titiwangsa	8		10		
		Wangsa Maju	13		15		
4	Cheras	Cheras	3	6	3	11	333 (2)
		Bdr Tun Razak	3		8		
5	Putrajaya	Putrajaya	2	2	3	3	55
Kuala Lumpur & Putrajaya			102		116		2324 (14)

Nota: () Bilangan Kematian

JADUAL 3: KES DENGGI DI LAPORKAN PADA MINGGU EPID 17/2015

Bil.	Pejabat Kesihatan	Bilangan Kes dan Kematian dilaporkan		Jumlah terkumpul kes denggi sehingga minggu Epid 17/2014	Jumlah terkumpul kes denggi sehingga minggu Epid 17/2015	Perbezaan peratus kenaikan/ Penurunan kes pada minggu epid 2014 dan 2015 (+/-)	Kadar insiden pada minggu epid 17/2015
		Minggu 16/2015 (19-25 Apr2015)	Minggu 17/2015 (26 Apr-02 Mei 2015)				
1	Lembah Pantai	28	25	522(1)	549 (4)	+5%	143
2	Kepong	29 (1)	41	920 (1)	715 (4)	-22%	151
3	Titiwangsa	37	36	572 (2)	672 (4)	+17%	156
4	Cheras	6	11	414	333 (2)	-20%	99
5	Putrajaya	2	3	149	55	-63%	64
Kuala Lumpur &Putrajaya		102 (1)	116	2577 (3)	2324 (14)	-10%	136

Nota : Kadar Insiden (IR) bagi tahun 2014 adalah 419
: () Bilangan Kematian

**JADUAL 4: BILANGAN WABAK DENGGI
DI KUALA LUMPUR DAN PUTRAJAYA PADA MINGGU EPID 17/2015**





Bil.	Pejabat Kesihatan	Bilangan Wabak Mengikut Minggu Epid17/2015		Kumulatif Wabak Sehingga Minggu Epid17/2015		Jumlah Wabak Sehingga Minggu 16/2015
		Wabak Terkawal	Wabak Tidak Terkawal ()	Wabak Terkawal	Wabak Tidak Terkawal ()	
1	Lembah Pantai	2	0	49	1	50
2	Kepong	5	0	24	0	24
3	Titiwangsa	4	0	41	0	41
4	Cheras	0	0	37	0	37
5	Putrajaya	0	0	4	0	4
6	JUMLAH	11	0	155	1	156

Nota : 145 (1) :Kumulatif bilangan lokaliti wabak
: (0) Bilangan lokaliti hotspot

**JADUAL 5: SENARAI LOKALITI WABAK DENGGI
DI KUALA LUMPUR DAN PUTRAJAYA PADA MINGGU EPID 17/2015**

Bil	Pejabat Kesihatan	Parlimen	Lokaliti	Jum. Kes	Tempoh Wabak Berlaku (Hari)	Status
1	TITIWANGSA	SETIAWANGSA	M.SRI PULAI/CENDANA /CENGAL/JATI /MAHANG	7	10	WT
2			KEM KEMANTAH (JALAN BADIK)	3	12	WT
3		TITIWANGSA	VISTA DAMAI (JLN TUN RAZAK)	3	16	WTMT
4			KG BARU (PLAZA RAH)	5	17	WT
5		WANGSA MAJU	TAMAN DESA SETAPAK (JLN 1/27B - 14/27B)	4	10	WT
6	CHERAS	BANDAR TUN RAZAK	TMN BUKIT CHERAS (JLN 16-21/144A)	2	14	WTMT
7	LEMBAH PANTAI	LEMBAH PANTAI	TAMAN SRI SENTOSA (FLAT SRI SENTOSA A,B,C,D, E(FLAT KOS RENDAH),SK PETALING 1&2)	3	15	WTMT
8			APPT PANTAI INDAH	4	17	WTMT
9		SEPUTEH	TMN SHANGHAI A (JLN PISANG, JLN BUKIT PISANG)	2	7	WT
10			DYNASTY GARDEN CONDO	3	18	WT
11			TMN YARL A – (JLN AWAN CEMPAKA,SARI,KEMAWANG,BIRU,HIJAU,MERAH & AWAN DERET)	3	15	WTMT
12			TMN SRI PETALING(JLN SRI PETALING 4 DAN 5)	2	14	WTMT
13	KEPONG	KEPONG	MUTIARA MAGNA (BLOK B,C,D)	3	18	WTMT
14			KEPONG BARU (JALAN LANG PERUT PUTIH 1-5, JALAN LANG KEPALA PUTIH)	2	4	WT
15		BATU	MENARA ORKID	4	15	WTMT
16			FLAT NEGERI SEMBILAN	2	6	WT
17			TAMAN PELANGI	6	6	WT
18			PANGSAPURI SENTUL UTARA	5	4	WT
19		SEGAMBUT	PRIMA TIARA 1	4	16	WTMT
20			ROSVILLA CONDOMINIUM	2	7	WT
21	PUTRAJAYA	PUTRAJAYA	PRESINT 11-PUTRA DAMAI	2	14	WTMT

Nota :

	: Lokaliti hotspot
	: Wabak baru pada minggu epid semasa
	: Wabak Tidak Terkawal
	: Wabak Tamat

Disediakan oleh: Unit Kawalan Penyakit Bawaan Vektor
Jabatan Kesihatan WP Kuala Lumpur dan Putrajaya

Disemak dan disahkan oleh : Ketua Penolong Pengarah Kanan (Vektor)
Jabatan Kesihatan WP Kuala Lumpur dan Putrajaya

Tarikh : 03 Mei 2015

**TREND KES DENGGI MENGIKUT MINGGU EPID BAGI WILAYAH PERSEKUTUAN & PUTRAJAYA BAGI TAHUN 2014 DAN 2015
BAGI ME 17/2015**

