

SITUASI SEMASA
PENYAKIT BAWAAN VEKTOR DI KUALA LUMPUR DAN PUTRAJAYA
 Bagi Minggu Epid 16/2015 (19-25 April 2015)

**JADUAL 1: PERBANDINGAN KUMULATIF KES DENGGI KUALA LUMPUR DAN PUTRAJAYA
 PADA MINGGU EPID 16/2015 (2014 VS. 2015)**

Bil.	Zon	JumlahKes		Perbezaankes	Perbezaan (%)
		Sehingga ME 16/2014	Sehingga ME 16/2015		
1	KL	2359 (4)	2156 (14)	-203	-9%
2	Putrajaya	138	52	-86	-62%
Kuala Lumpur &Putrajaya		2497 (4)	2208 (14)	-289	-12%

Nota: () BilanganKematian

**JADUAL 2: KES DENGGI DILAPORKAN MENGIKUT PEJABAT KESIHATAN
 PADA MINGGU EPID 16/2015**

Bil.	PejabatKesehatan	Parlimen	Jumlahkes				JumlahKesSehingga Minggu 16/2015
			Minggu 15/2015 (12-18 April 2015)		Minggu 16/2015 (19-25 April 2015)		
1	LembahPantai	Lembah Pantai	7	30	8	28	524 (4)
		Bkt Bintang	3		6		
		Seputeh	20		14		
2	Kepong	Segambut	24	45	15	29 (1)	674 (4)
		Kepong	9		2		
		Batu	12		12(1)		
3	Titiwangsa	Setiawangsa	10	35	16	37	636 (4)
		Titiwangsa	16		8		
		Wangsa Maju	9		13		
4	Cheras	Cheras	5	11	3	6	322 (2)
		Bdr Tun Razak	6		3		
5	Putrajaya	Putrajaya	2	2	2	2	52
Kuala Lumpur &Putrajaya			123		102 (1)		2208 (14)

Nota: () BilanganKematian

JADUAL 3: KES DENGGI DI LAPORKAN PADA MINGGU EPID 16/2015

Bil.	Pejabat Kesihatan	Bilangan Kes dan Kematian dilaporkan		Jumlah terkumpul kes denggi sehingga minggu Epid 16/2014	Jumlah terkumpul kes denggi sehingga minggu Epid 16/2015	Perbezaan peratus kenaikan/ Penurunan kes pada minggu epid 2014 dan 2015 (+/-)	Kadar insiden pada minggu epid 16/2015
		Minggu 15/2015 (12-18 Apr2015)	Minggu 16/2015 (19-25 Apr2015)				
1	Lembah Pantai	30	28	493 (1)	524 (4)	+6%	136
2	Kepong	45	29 (1)	895 (1)	674 (4)	-25%	142
3	Titivangsa	35	37	561 (2)	636 (4)	+13%	148
4	Cheras	11	6	410	322 (2)	-21%	95
5	Putrajaya	2	2	138	52	-62%	60
Kuala Lumpur & Putrajaya		123	102 (1)	2497 (3)	2208 (14)	-12%	129

Nota : Kadar Insiden (IR) bagi tahun 2014 adalah 419

: () Bilangan Kematian

**JADUAL 4: BILANGAN WABAK DENGGI
DI KUALA LUMPUR DAN PUTRAJAYA PADA MINGGU EPID 16/2015**

Bil.	Pejabat Kesihatan	Bilangan Wabak Mengikut Minggu Epid16/2015		Kumulatif Wabak Sehingga Minggu Epid16/2015		Jumlah Wabak Sehingga Minggu 16/2015
		Wabak Terkawal	Wabak Tidak Terkawal ()	Wabak Terkawal	Wabak Tidak Terkawal ()	
1	Lembah Pantai	5	0	48	1	49
2	Kepong	4	0	20	0	20
3	Titivangsa	5	0	41	0	41
4	Cheras	1	0	37	0	37
5	Putrajaya	1	0	4	0	4
6	JUMLAH	16	0	150	1	151





Nota : 141 (1) :Kumulatif bilangan lokaliti wabak

: (0) Bilangan lokaliti hotspot

**JADUAL 5: SENARAI LOKALITI WABAK DENGGI
DI KUALA LUMPUR DAN PUTRAJAYA PADA MINGGU EPID 16/2015**

Bil	Pejabat Kesihatan	Parlimen	Lokaliti	Jum. Kes	Tempoh Wabak Berlaku (Hari)	Status	
1	TITIWANGSA	SETIAWANGSA	M.SRI PULAI/CENDANA /CENGAL/JATI /MAHANG	6	3	WT	
2			KEM KEMENTAH (JALAN BADIK)	3	5	WT	
3			PPR AIR PANAS (BLOK A,B,C,D)	4	18	WTMT	
4		TITIWANGSA	TITIWANGSA	VISTA DAMAI (JLN TUN RAZAK)	3	11	WT
5				KG BARU (PLAZA RAH)	5	10	WT
6				DESA PASIFIK AMPANG (PERUMAHAN ATM / CATALINA VILLA)	3	15	WTMT
7				THE PALLADIUM CONDOMINIUM	5	19	WTMT
8		WANGSA MAJU	WANGSA MAJU	TAMAN DESA SETAPAK (JLN 1/27B - 14/27B)	3	3	WT
9				TAMAN MELATI (MELATI IMPIAN APARTMENT)	5	18	WTMT
10	CHERAS	BANDAR TUN RAZAK	TMN BUKIT CHERAS (JLN 16-21/144A)	2	10	WT	
11			FLAT SRI SABAH A (BLOK 54 / 60)	3	14	WTMT	
12	LEMBAH PANTAI	LEMBAH PANTAI	TAMAN SRI SENTOSA (FLAT SRI SENTOSA A,B,C,D, E(FLAT KOS RENDAH),SK PETALING 1&2)	3	13	WT	
13			APPT PANTAI INDAH	4	10	WT	
14		SEPUTEH	SEPUTEH	TMN SRI PETALING(JLN SRI PETALING 4 DAN 5)	2	7	WT
15				DYNASTY GARDEN CONDO	3	11	WT
16				TMN YARL A – (JLN AWAN CEMPAKA,SARI,KEMAWANG,BIRU,HIJAU,MERAH & AWAN DERET)	3	10	WT
17	BREM PARK FASA I (BLOK A,B,C,D)	3	15	WTMT			
18	KEPONG	KEPONG	MUTIARA MAGNA (BLOK B,C,D)	3	12	WT	
19		BATU	BATU	PANGSAPURI SENTUL UTARA	5	4	WT
20				MENARA ORKID	4	12	WT
21		SEGAMBUT	PRIMA TIARA 1	4	11	WT	
22	PUTRAJAYA	PUTRAJAYA	PRESINT 11-PUTRA DAMAI	2	13	WT	
23			PRESINT 14-JALAN P14D	2	14	WTMT	

Nota :

	: Lokaliti hotspot
	: Wabak baru pada minggu epid semasa
	: Wabak Tidak Terkawal
	: Wabak Tamat

Disediakan oleh: Unit Kawalan Penyakit Bawaan Vektor
Jabatan Kesihatan WP Kuala Lumpur dan Putrajaya

Disemak dan disahkan oleh : Ketua Penolong Pengarah Kanan (Vektor)
Jabatan Kesihatan WP Kuala Lumpur dan Putrajaya

Tarikh : 26 April 2015

**TREND KES DENGGI MENGIKUT MINGGU EPID BAGI WILAYAH PERSEKUTUAN & PUTRAJAYA BAGI TAHUN 2014 DAN 2015
BAGI ME 16/2015**

