

SITUASI SEMASA
PENYAKIT BAWAAN VEKTOR DI KUALA LUMPUR DAN PUTRAJAYA
 Bagi Minggu Epid 15/2015 (12-18 April 2015)

**JADUAL 1: PERBANDINGAN KUMULATIF KES DENGGI KUALA LUMPUR DAN PUTRAJAYA
 PADA MINGGU EPID 15/2015(2014 VS. 2015)**

Bil.	Zon	JumlahKes		Perbezaan kes	Perbezaan (%)
		Sehingga ME 15/2014	Sehingga ME 15/2015		
1	KL	2273 (4)	2056 (13)	-217	-10%
2	Putrajaya	136	50	-86	-63%
Kuala Lumpur &Putrajaya		2409 (4)	2106 (13)	-303	-13%

Nota: () Bilangan Kematian

**JADUAL 2: KES DENGGI DILAPORKAN MENGIKUT PEJABAT KESIHATAN
 PADA MINGGU EPID 15/2015**

Bil.	PejabatKesehatan	Parlimen	Jumlahkes				Jumlah Kes Sehingga Minggu 14/2015
			Minggu 14/2015		Minggu 15/2015		
1	LembahPantai	Lembah Pantai	12	26	7	30	496 (4)
		Bkt Bintang	5		3		
		Seputeh	9		20		
2	Kepong	Segambut	6	25	24	45	645 (3)
		Kepong	7		9		
		Batu	12		12		
3	Titiwangsa	Setiawangsa	17	45	10	35	599 (3)
		Titiwangsa	14		16		
		Wangsa Maju	14		9		
4	Cheras	Cheras	6	21	5	11	316 (2)
		Bdr Tun Razak	15		6		
5	Putrajaya	Putrajaya	3	3	2	2	50
Kuala Lumpur &Putrajaya			120		123		2106 (13)

Nota: () BilanganKematian

JADUAL 3: KES DENGGI DI LAPORKAN PADA MINGGU EPID 15/2015

Bil.	Pejabat Kesihatan	Bilangan Kes dan Kematian dilaporkan		Jumlah terkumpul kes denggi sehingga minggu Epid 15/2014	Jumlah terkumpul kes denggi sehingga minggu Epid 15/2015	Perbezaan peratus kenaikan/ Penurunan kes pada minggu epid 2014 dan 2015 (+/-)	Kadar insiden pada minggu epid 15/2015
		Minggu 14/2015 (5-11 Apr 2015)	Minggu 15/2015 (12-18 Apr 2015)				
1	Lembah Pantai	26	30	466(1)	496(4)	+6%	129
2	Kepong	25	45	863	645(3)	-25%	136
3	Titiwangsa	45	35	544 (2)	599(4)	+10%	139
4	Cheras	21	11	400	316(2)	-21%	93
5	Putrajaya	3	2	136	50	-63%	58
Kuala Lumpur & Putrajaya		119(1)	123	2409(3)	2106(13)	-13%	123

Nota : Kadar Insiden (IR) bagi tahun 2014 adalah 419

: () Bilangan Kematian

**JADUAL 4: BILANGAN WABAK DENGGI
DI KUALA LUMPUR DAN PUTRAJAYA PADA MINGGU EPID 15/2015**

Bil.	Pejabat Kesihatan	Bilangan Wabak Mengikut Minggu Epid 15/2015		Kumulatif Wabak Sehingga Minggu Epid 15/2015		Jumlah Wabak Sehingga Minggu 15/2015
		Wabak Terkawal	Wabak Tidak Terkawal ()	Wabak Terkawal	Wabak Tidak Terkawal ()	
1	Lembah Pantai	5	0	47	1	48
2	Kepong	3	0	19	0	19
3	Titiwangsa	6	0	38	0	38
4	Cheras	2	0	37	0	37
5	Putrajaya	2	0	4	0	4
6	JUMLAH	18	0	145	1	146





Nota : 137 (1) :Kumulatif bilangan lokaliti wabak
: (0) Bilangan lokaliti hotspot

**JADUAL 5: SENARAI LOKALITI WABAK DENGGI
DI KUALA LUMPUR DAN PUTRAJAYA PADA MINGGU EPID 15/2015**

Bil	Pejabat Kesihatan	Parlimen	Lokaliti	Jum. Kes	Tempoh Wabak Berlaku (Hari)	Status
1	TITIWANGSA	SETIAWANGSA	PPR AIR PANAS (BLOK A,B,C,D)	4	16	WT
2			MENARA SRI PULAI/CENDANA/CENGAL/JATI/MAHANG	6	18	WTMT
3		TITIWANGSA	VISTA DAMAI (JLN TUN RAZAK)	3	4	WB
4			KG BARU (PLAZA RAH)	4	3	WT
5			DESA PASIFIK AMPANG (PERUMAHAN ATM / CATALINA VILLA)	3	13	WT
6			KUARTERS HKL	6	19	WTMT
7			THE PALLADIUM CONDOMINIUM	5	18	WT
8		WANGSA MAJU	TAMAN MELATI (MELATI IMPIAN APARTMENT)	5	16	WT
9	CHERAS	BANDAR TUN RAZAK	TMN BUKIT CHERAS (JLN 16-21/144A)	2	3	WT
10			FLAT SRI SABAH A (BLOK 54 / 60)	3	13	WT
11	LEMBAH PANTAI	LEMBAH PANTAI	TAMAN SRI SENTOSA (FLAT SRI SENTOSA A,B,C,D, E(FLAT KOS RENDAH),SK PETALING 1&2)	3	6	WT
12			APPT PANTAI INDAH	3	3	WT
13			KONDO RAKYAT	2	14	WTMT
14		BUKIT BINTANG	CAP SQUARE DANG WANGI	3	15	WTMT
15		SEPUTEH	DYNASTY GARDEN CONDO	2	4	WT
16			TMN YARL A – (JLN AWAN CEMPAKA,SARI,KEMAWANG,BIRU,HIJAU,ME RAH & AWAN DERET)	3	3	WT
17			BREM PARK FASA I (BLOK A,B,C,D)	3	12	WT
18			TAMAN SRI PETALING K2-JLN PERLAK 1-6, SBHGN JLN PERLAK	2	14	WTMT
19	KEPONG	KEPONG	MUTIARA MAGNA (BLOK B,C,D)	3	5	WT
20		BATU	MENARA ORKID	4	5	WT
21		SEGAMBUT	PRIMA TIARA 1	4	4	WT

22	KEPONG	SEGAMBUT	TTDI (KIARA PARK CONDOMINIUM)	2	14	WTMT
23	PUTRAJAYA	PUTRAJAYA	PRESINT 11-PUTRA DAMAI	2	6	WT
24			PRESINT 14-JALAN P14D	2	7	WT

Nota :

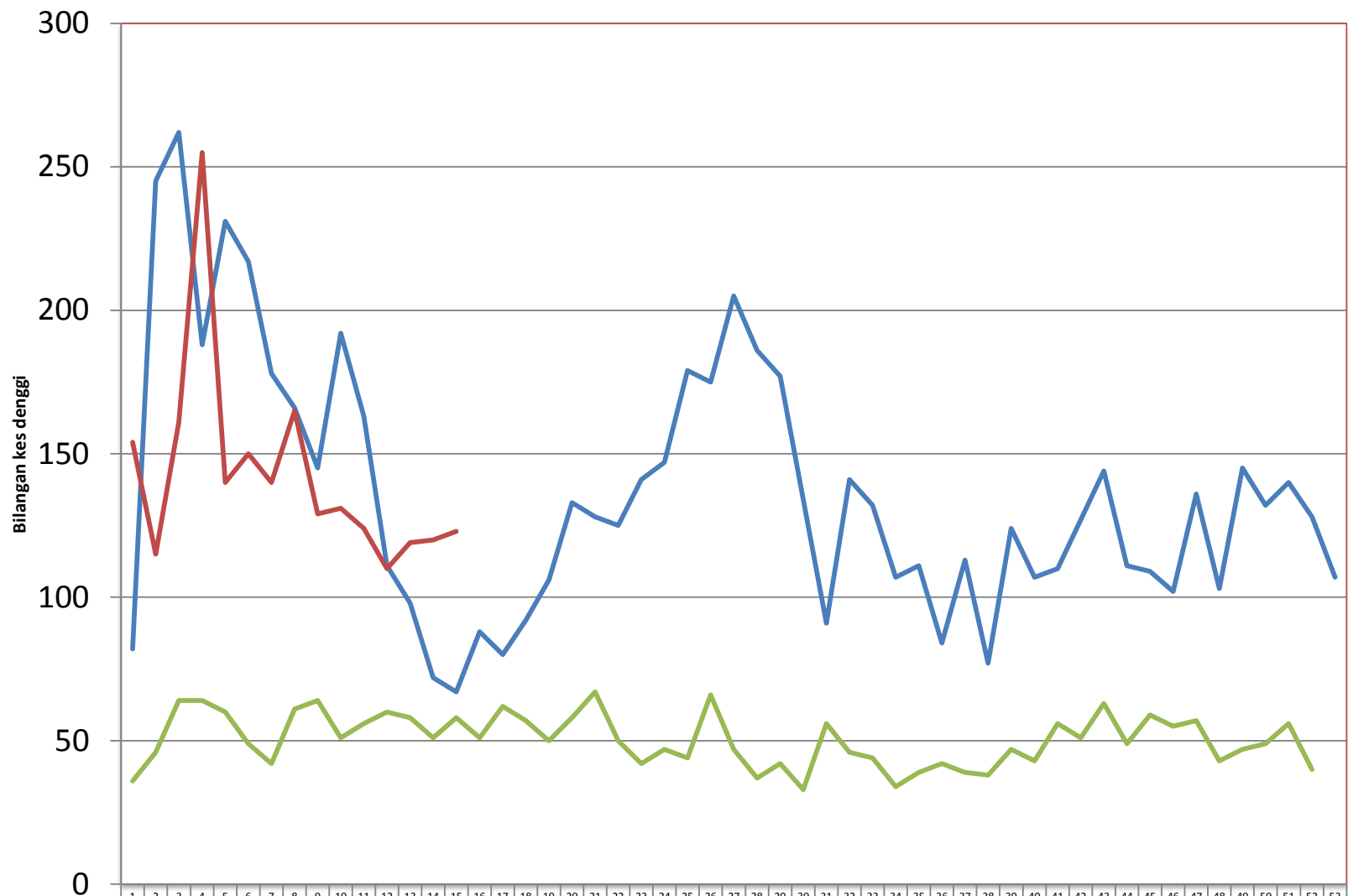
	:Lokaliti hotspot
	: Wabak baru pada minggu epid semasa
	:Wabak Tidak Terkawal
	:Wabak Tamat

Disediakan oleh: Unit Kawalan Penyakit Bawaan Vektor
Jabatan Kesihatan WP Kuala Lumpur dan Putrajaya

Disemak dan disahkan oleh : Ketua Penolong Pengarah Kanan (Vektor)
Jabatan Kesihatan WP Kuala Lumpur dan Putrajaya

Tarikh : 19 April 2015

**TREND KES DENGGI MENGIKUT MINGGU EPID BAGI WILAYAH PERSEKUTUAN & PUTRAJAYA BAGI TAHUN 2014 DAN 2015
BAGI ME 15/2015**



1	2	3	4	5	6	7	8	9	10	11	12	13	14	15	16	17	18	19	20	21	22	23	24	25	26	27	28	29	30	31	32	33	34	35	36	37	38	39	40	41	42	43	44	45	46	47	48	49	50	51	52	53			
82	245	262	188	231	217	178	166	145	192	163	111	98	72	67	88	80	92	106	133	128	125	141	147	179	175	205	186	177	134	91	141	132	107	111	84	113	77	124	107	110	127	144	111	109	102	136	103	145	132	140	128	107			
154	115	161	255	140	150	140	165	129	131	124	110	119	120	123																																									
36	46	64	64	60	49	42	61	64	51	56	60	58	51	58	51	62	57	50	58	67	50	42	47	44	66	47	37	42	33	56	46	44	34	39	42	39	38	47	43	56	51	63	49	59	55	57	43	47	49	56	40				

Minggu Epid

**GRAF KEJADIAN KES DENGGI DI WPKL& PUTRAJAYA, SELANGOR & MALAYSIA
BAGI ME 15/2015**

