

**SITUASI SEMASA**  
**PENYAKIT BAWAAN VEKTOR DI KUALA LUMPUR DAN PUTRAJAYA**  
 Bagi Minggu Epid 14/2015 (5-11 April 2015)

**JADUAL 1: PERBANDINGAN KUMULATIF KES DENGGI KUALA LUMPUR DAN PUTRAJAYA  
 PADA MINGGU EPID 14/2015(2014 VS. 2015)**

Bil.	Zon	JumlahKes		Perbezaan kes	Perbezaan (%)
		Sehingga ME 14/2014	Sehingga ME 14/2015		
1	KL	2210(4)	1935 (12)	-275	-12%
2	Putrajaya	132	48	-84	-64%
Kuala Lumpur &Putrajaya		2342 (4)	1983 (13)	-359	-15%

Nota: ( ) Bilangan Kematian

**JADUAL 2: KES DENGGI DILAPORKAN MENGIKUT PEJABAT KESIHATAN  
 PADA MINGGU EPID 14/2015**

Bil.	PejabatKesehatan	Parlimen	Jumlahkes				Jumlah Kes Sehingga Minggu 14/2015
			Minggu 13/2015		Minggu 14/2015		
1	LembahPantai	Lembah Pantai	11	34	12	26	466(4)
		Bkt Bintang	6		5		
		Seputeh	17		9		
2	Kepong	Segambut	13	33	6	25	600(3)
		Kepong	7		7		
		Batu	13		12		
3	Titiwangsa	Setiawangsa	10	37	17	45	564(3)
		Titiwangsa	18(1)		14		
		Wangsa Maju	9		14		
4	Cheras	Cheras	2	13	6	21	305(4)
		Bdr Tun Razak	11		15		
5	Putrajaya	Putrajaya	2	2	3	3	48
Kuala Lumpur &Putrajaya			119(1)		120		1983 (13)

Nota: ( ) BilanganKematian

**JADUAL 3: KES DENGGI DI LAPORKAN PADA MINGGU EPID 14/2015**

Bil.	Pejabat Kesihatan	Bilangan Kes dan Kematian dilaporkan		Jumlah terkumpul kes denggi sehingga minggu Epid 14/2014	Jumlah terkumpul kes denggi sehingga minggu Epid 14/2015	Perbezaan peratus kenaikan/ Penurunan kes pada minggu epid 2014 dan 2015 (+/-)	Kadar insiden pada minggu epid 14/2015
		Minggu 13/2015 (29 Mac- 4 Apr 2015)	Minggu 14/2015 (5-11 Apr 2015)				
1	Lembah Pantai	34	26	452(1)	466(4)	+3%	121
2	Kepong	33	25	839	600(3)	-28%	127
3	Titiwangsa	37(1)	45	525(2)	564(4)	+7%	131
4	Cheras	13	21	394	305(2)	-23%	90
5	Putrajaya	2	3	132	48	-64%	56
<b>Kuala Lumpur &amp;Putrajaya</b>		<b>119(1)</b>	<b>120</b>	<b>2342(3)</b>	<b>1983(13)</b>	<b>-15%</b>	<b>116</b>

Nota : Kadar Insiden (IR) bagi tahun 2014 adalah 419

: ( ) Bilangan Kematian

**JADUAL 4: BILANGAN WABAK DENGGI  
DI KUALA LUMPUR DAN PUTRAJAYA PADA MINGGU EPID 14/2015**

Bil.	Pejabat Kesihatan	Bilangan Wabak Mengikut Minggu Epid 14/2015		Kumulatif Wabak Sehingga Minggu Epid 14/2015		Jumlah Wabak Sehingga Minggu 14/2015
		Wabak Terkawal	Wabak Tidak Terkawal ( )	Wabak Terkawal	Wabak Tidak Terkawal ( )	
1	Lembah Pantai	4	0	43	1	44
2	Kepong	1	0	16	0	16
3	Titiwangsa	6	0	36	0	36
4	Cheras	1	0	36	0	36
5	Putrajaya	0	0	2	0	2
6	<b>JUMLAH</b>	12	0	133	1	134





Nota : 110 (1) :Kumulatif bilangan lokaliti wabak  
: (0) Bilangan lokaliti hotspot

**JADUAL 5: SENARAI LOKALITI WABAK DENGGI  
DI KUALA LUMPUR DAN PUTRAJAYA PADA MINGGU EPID 14/2015**

Bil	Pejabat Kesihatan	Parlimen	Lokaliti	Jum. Kes	Tempoh Wabak Berlaku (Hari)	Status
1	TITIWANGSA	SETIAWANGSA	PPR AIR PANAS (BLOK A,B,C,D)	4	8	WT
2			MENARA SRI PULAI/CENDANA/CENGAL/JATI/MAHANG	5	12	WT
3		TITIWANGSA	DESA PASIFIK AMPANG ( PERUMAHAN ATM / CATALINA VILLA)	3	5	WT
4			KUATERS HKL	6	16	WT
5			JALAN JELATEK (SURIA JELATEK)	2	14	WTMT
6			THE PALLADIUM CONDOMINIUM	5	11	WT
7		WANGSA MAJU	TAMAN MELATI (MELATI IMPIAN APARTMENT)	5	8	WB
8			PPR GOMBAK SETIA	3	14	WTMT
9	CHERAS	BANDAR TUN RAZAK	FLAT SRI SABAH A (BLOK 54 / 60)	3	5	WT
10			ALAM DAMAI (JALAN DAMAI BISTARI)	4	23	WTMT
11			ALAM DAMAI (FLAT SRI PERINDU)	2	14	WTMT
12			TAMAN MIHARJA FASA 2	2	14	WTMT
13			ALAM DAMAI (JALAN DAMAI BAKTI)	2	14	WTMT
14		CHERAS	FLAT SRI SARAWAK	2	14	WTMT
15			TAMAN SRI BAHTERA (JALAN LANCANG)	2	14	WTMT
16	LEMBAH PANTAI	LEMBAH PANTAI	KG PETALING BAHAGIA (JLN KLANG LAMA)	2	10	WT
17			KONDO RAKYAT	2	7	WT
18		BUKIT BINTANG	CAP SQUARE DANG WANGI	3	10	WT
19		SEPUTEH	BREM PARK FASA I (BLOK A,B,C,D)	3	4	WT
20			TAMAN SRI PETALING K2-JLN PERLAK 1-6, SBHGN JLN PERLAK	2	12	WT

21			KG PETALING BAHAGIA (JLN KLANG LAMA)	3	14	WTMT
22			TAMAN SHANGHAI B ( JLN ANGGOR, LRG PISANG 1-2)	4	20	WTMT
23	KEPONG	SEGAMBUT	TTDI (KIARA PARK CONDOMINIUM)	2	10	WT

Nota :

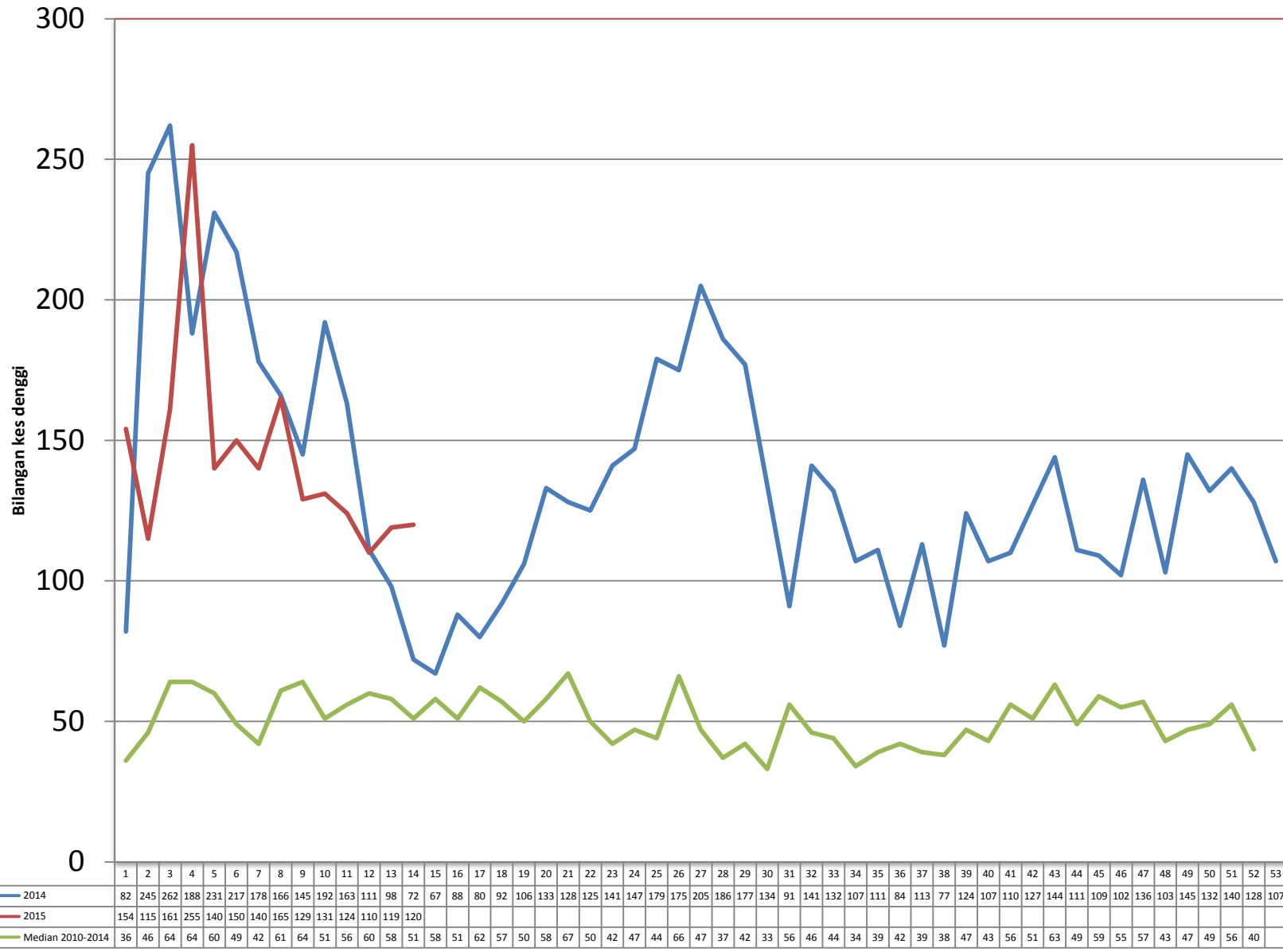
	:Lokaliti hotspot
	: Wabak baru pada minggu epid semasa
	:Wabak Tidak Terkawal
	:Wabak Tamat

**Disediakan oleh:** Unit Kawalan Penyakit Bawaan Vektor  
Jabatan Kesihatan WP Kuala Lumpur dan Putrajaya

**Disemak dan disahkan oleh :** Ketua Penolong Pengarah Kanan (Vektor)  
Jabatan Kesihatan WP Kuala Lumpur dan Putrajaya

**Tarikh :** 12 April 2015

**TREND KES DENGGI MENGIKUT MINGGU EPID BAGI WILAYAH PERSEKUTUAN & PUTRAJAYA BAGI TAHUN 2014 DAN 2015  
BAGI ME 14/2015**



**Minggu Epid**

**GRAF KEJADIAN KES DENGGI DI WPKL& PUTRAJAYA, SELANGOR & MALAYSIA  
BAGI ME 14/2015**

