

SITUASI SEMASA
PENYAKIT BAWAAN VEKTOR DI KUALA LUMPUR DAN PUTRAJAYA
 Bagi Minggu Epid 12/2015 (29 Mac – 4 April 2015)

**JADUAL 1: PERBANDINGAN KUMULATIF KES DENGGI KUALA LUMPUR DAN PUTRAJAYA
 PADA MINGGU EPID 13/2015(2014 VS. 2015)**

Bil.	Zon	JumlahKes		Perbezaan kes	Perbezaan (%)
		Sehingga ME 13/2014	Sehingga ME 13/2015		
1	KL	2146(4)	1818 (12)	-328	-15%
2	Putrajaya	124	45	-79	-64%
Kuala Lumpur &Putrajaya		2270 (4)	1863 (13)	-407	-18%

Nota: () Bilangan Kematian

**JADUAL 2: KES DENGGI DILAPORKAN MENGIKUT PEJABAT KESIHATAN
 PADA MINGGU EPID 13/2015**

Bil.	PejabatKesehatan	Parlimen	Jumlahkes				Jumlah Kes Sehingga Minggu 13/2015
			Minggu 12/2015		Minggu 13/2015		
1	LembahPantai	Lembah Pantai	7	19	11	34	440(4)
		Bkt Bintang	4		6		
		Seputeh	8		17		
2	Kepong	Segambut	10	29	13	33	575(3)
		Kepong	29		7		
		Batu	11		13		
3	Titiwangsa	Setiawangsa	10	31	10	37	519(3)
		Titiwangsa	8		18(1)		
		Wangsa Maju	13		9		
4	Cheras	Cheras	6	30	2	13	284(4)
		Bdr Tun Razak	24		11		
5	Putrajaya	Putrajaya	1	1	2	2	45
Kuala Lumpur &Putrajaya			110		119(1)		1863 (13)

Nota: () BilanganKematian

JADUAL 3: KES DENGGI DI LAPORKAN PADA MINGGU EPID 13/2015

Bil.	Pejabat Kesihatan	Bilangan Kes dan Kematian dilaporkan		Jumlah terkumpul kes denggi sehingga minggu Epid 13/2014	Jumlah terkumpul kes denggi sehingga minggu Epid 13/2015	Perbezaan peratus kenaikan/ Penurunan kes pada minggu epid 2014 dan 2015 (+/-)	Kadar insiden pada minggu epid 13/2015
		Minggu 12/2015 (22-28 Mac 2015)	Minggu 13/2015 (29 Mac- 4 Apr 2015)				
1	Lembah Pantai	19	34	426(1)	440(4)	+3%	114
2	Kepong	29	33	821	575(3)	-30%	121
3	Titiwangsa	31	37(1)	510(2)	519(4)	+2%	120
4	Cheras	30	13	389	284(2)	-27%	84
5	Putrajaya	1	2	124	45	-64%	52
Kuala Lumpur &Putrajaya		110	119(1)	2270(3)	1863 (13)	-18%	109

Nota : Kadar Insiden (IR) bagi tahun 2014 adalah 419
 : () Bilangan Kematian

**JADUAL 4: BILANGAN WABAK DENGGI
DI KUALA LUMPUR DAN PUTRAJAYA PADA MINGGU EPID 13/2015**

Bil.	Pejabat Kesihatan	Bilangan Wabak Mengikut Minggu Epid 13/2015		Kumulatif Wabak Sehingga Minggu Epid 13/2015		Jumlah Wabak Sehingga Minggu 13/2015
		Wabak Terkawal	Wabak Tidak Terkawal ()	Wabak Terkawal	Wabak Tidak Terkawal ()	
1	Lembah Pantai	3	0	41	1	42
2	Kepong	1	0	16	0	16
3	Titiwangsa	6	0	34	0	34
4	Cheras	6	0	35	0	35
5	Putrajaya	0	0	2	0	2
6	JUMLAH	16	0	128	1	129





Nota : 110 (1) :Kumulatif bilangan lokaliti wabak
: (0) Bilangan lokaliti hotspot

**JADUAL 5: SENARAI LOKALITI WABAK DENGGI
DI KUALA LUMPUR DAN PUTRAJAYA PADA MINGGU EPID 13/2015**

Bil	Pejabat Kesihatan	Parlimen	Lokaliti	Jum. Kes	Tempoh Wabak Berlaku (Hari)	Status
1	TITIWANGSA	SETIAWANGSA	MENARA SRI PULAI/CENDANA/CENGAL/JATI/MAHANG	5	5	WT
2			TAMAN SETIAWANGSA (PUTRA APARTMENT)	4	19	WTMT
3		TITIWANGSA	THE PALLADIUM CONDOMINIUM	3	4	WT
4			KUATERS HKL	6	9	WT
5			JALAN JELATEK (SURIA JELATEK)	2	9	WT
6			KG BARU (PLAZARAH)	2	14	WTMT
7		WANGSA MAJU	TAMAN MELATI (MELATI IMPIAN APARTMENT)	2	1	WB
8			PPR GOMBAK SETIA	3	10	WT
9	CHERAS	BANDAR TUN RAZAK	ALAM DAMAI (JALAN DAMAI BISTARI)	4	18	WT
10			TAMAN MIHARJA FASA 2	2	11	WT
11			ALAM DAMAI (FLAT SRI PERINDU)	2	11	WT
12			ALAM DAMAI (JALAN DAMAI BAKTI)	2	13	WT
13			APPT JALIL DAMAI (BUKIT JALIL)	2	14	WTMT
14			KEM SG. BESI (UPNM)	2	14	WTMT
15			TAMAN IMPIAN INDAH	4	25	WTMT
16		CHERAS	TAMAN SRI BAHTERA (JALAN LANCANG)	2	12	WT
17	FLAT SRI SARAWAK		2	12	WT	
18	LEMBAH PANTAI	LEMBAH PANTAI	KG PETALING BAHAGIA (JLN KLANG LAMA)	2	10	WT
19		BUKIT	CAP SQUARE DANG WANGI	3	3	WB

20		BINTANG	PALM COURT KONDO	3	15	WTMT
21		SEPUTEH	TAMAN SHANGHAI B (JLN ANGGOR, LRG PISANG 1-2)	4	11	WT
22	TAMAN SRI PETALING K2-JLN PERLAK 1-6, SBHGN JLN PERLAK		2	5	WT	
23	TAMAN CONTINENTAL A (JLN RUKUN 1-6, JLN 1/128B)		2	14	WTMT	
24	KEPONG	SEGAMBUT	TTDI (KIARA PARK CONDOMINIUM)			WT

Nota :

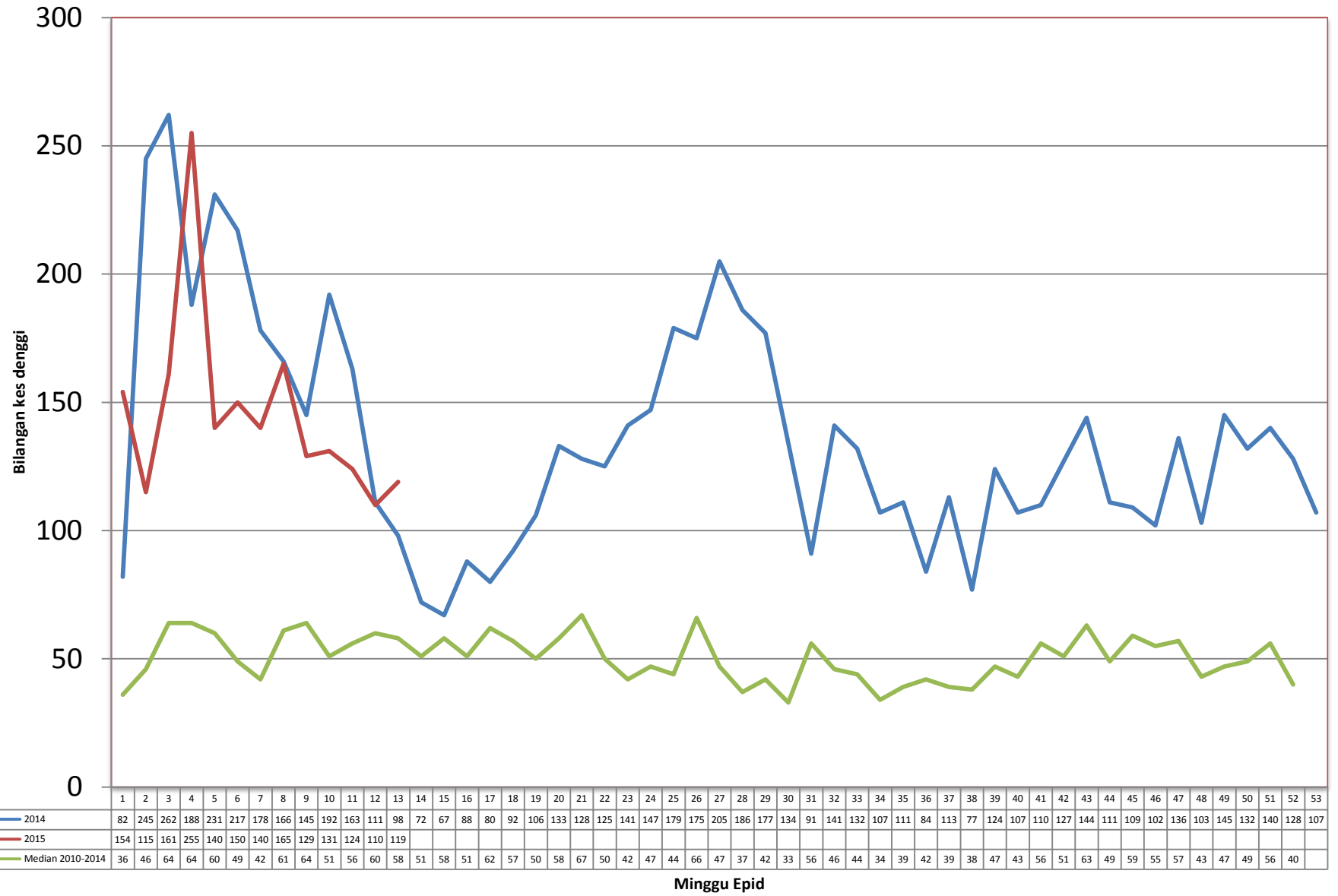
	:Lokaliti hotspot
	: Wabak baru pada minggu epid semasa
	:Wabak Tidak Terkawal
	:Wabak Tamat

Disediakan oleh: Unit Kawalan Penyakit Bawaan Vektor
Jabatan Kesihatan WP Kuala Lumpur dan Putrajaya

Disemak dan disahkan oleh : Ketua Penolong Pengarah Kanan (Vektor)
Jabatan Kesihatan WP Kuala Lumpur dan Putrajaya

Tarikh : 5 April 2015

TREND KES DENGGI MENGIKUT MINGGU EPID BAGI WILAYAH PERSEKUTUAN & PUTRAJAYA BAGI TAHUN 2014 DAN 2015
BAGI ME 13/2015



**GRAF KEJADIAN KES DENGGI DI WPKL& PUTRAJAYA, SELANGOR & MALAYSIA
BAGI ME 13/2015**

