

SITUASI SEMASA
PENYAKIT BAWAAN VEKTOR DI KUALA LUMPUR DAN PUTRAJAYA
 Bagi Minggu Epid 12/2015 (22-28 Mac 2015)

**JADUAL 1: PERBANDINGAN KUMULATIF KES DENGGI KUALA LUMPUR DAN PUTRAJAYA
 PADA MINGGU EPID 12/2015(2014 VS. 2015)**

Bil.	Zon	JumlahKes		Perbezaan kes	Perbezaan (%)
		Sehingga ME 12/2014	Sehingga ME 12/2015		
1	KL	2049 (3)	1701 (12)	-348	-17%
2	Putrajaya	123	43	-80	-65%
Kuala Lumpur &Putrajaya		2172 (3)	1744 (12)	-428	-20%

Nota: () Bilangan Kematian

**JADUAL 2: KES DENGGI DILAPORKAN MENGIKUT PEJABAT KESIHATAN
 PADA MINGGU EPID 12/2015**

Bil.	PejabatKesehatan	Parlimen	Jumlahkes				Jumlah Kes Sehingga Minggu 11/2015
			Minggu 11/2015		Minggu 11/2015		
1	LembahPantai	Lembah Pantai	9(1)	24	7	19	406(4)
		Bkt Bintang	7		4		
		Seputeh	8		8		
2	Kepong	Segambut	17	45	10	29	542(3)
		Kepong	15		8		
		Batu	16(1)		11		
3	Titiwangsa	Setiawangsa	16(1)	32	10	31	482(3)
		Titiwangsa	9		8		
		Wangsa Maju	7		13		
4	Cheras	Cheras	4	20	6	30	271(2)
		Bdr Tun Razak	16		24		
5	Putrajaya	Putrajaya	3	3	1	1	43
Kuala Lumpur &Putrajaya			124(3)		110		1744 (12)

Nota: () BilanganKematian

JADUAL 3: KES DENGGI DI LAPORKAN PADA MINGGU EPID 12/2015

Bil.	Pejabat Kesihatan	Bilangan Kes dan Kematian dilaporkan		Jumlah terkumpul kes denggi sehingga minggu Epid 12/2014	Jumlah terkumpul kes denggi sehingga minggu Epid 12/2015	Perbezaan peratus kenaikan/ Penurunan kes pada minggu epid 2014 dan 2015 (+/-)	Kadar insiden pada minggu epid 12/2015
		Minggu 11/2015 (15-21 Mac 2015)	Minggu 12/2015 (22-28 Mac 2015)				
1	Lembah Pantai	24(1)	19	399(1)	406(4)	+2%	105
2	Kepong	45(1)	29	790	542(3)	-31%	114
3	Titiwangsa	32(1)	31	484(2)	482(3)	-1%	111
4	Cheras	20	30	376	271(2)	-28%	80
5	Putrajaya	3	1	123	43	-65%	50
	Kuala Lumpur & Putrajaya	124(3)	110	2172(3)	1744 (12)	-20%	102

Nota : Kadar Insiden (IR) bagi tahun 2014 adalah 419

: () Bilangan Kematian

**JADUAL 4: BILANGAN WABAK DENGGI
DI KUALA LUMPUR DAN PUTRAJAYA PADA MINGGU EPID 12/2015**

Bil.	Pejabat Kesihatan	Bilangan Wabak Mengikut Minggu Epid 12/2015		Kumulatif Wabak Sehingga Minggu Epid 12/2015		Jumlah Wabak Sehingga Minggu 12/2015
		Wabak Terkawal	Wabak Tidak Terkawal ()	Wabak Terkawal	Wabak Tidak Terkawal ()	
1	Lembah Pantai	3	0	38	1	39
2	Kepong	0	0	15	0	15
3	Titiwangsa	4	0	30	0	30
4	Cheras	9	0	35	0	35
5	Putrajaya	0	0	2	0	2
6	JUMLAH	16	0	120	1	121





Nota : 110 (1) :Kumulatif bilangan lokaliti wabak
: (0) Bilangan lokaliti hotspot

**JADUAL 5: SENARAI LOKALITI WABAK DENGGI
DI KUALA LUMPUR DAN PUTRAJAYA PADA MINGGU EPID 12/2015**

Bil	Pejabat Kesihatan	Parlimen	Lokaliti	Jum. Kes	Tempoh Wabak Berlaku (Hari)	Status	
1	TITIWANGSA	SETIAWANGSA	DESA TUN HUSSEIN ONN (BLOK C1-C5)	2	14	WTMT	
2			TAMAN SETIAWANGSA (PUTRA APARTMENT)	4	14	WT	
3		TITIWANGSA	JALAN JELATEK (SURIA JELATEK)	2	2	WT	
4			KG BARU (PLAZARAH)	2	8	WT	
5		WANGSA MAJU	TAMAN DESA SETAPAK (JLN 1/27B-14/27B)	3	14	WTMT	
6			JALAN GOMBAK (BATU 3 ¾)	2	14	WTMT	
7			PPR GOMBAK SETIA	3	3	WT	
8			PANGSAPURI PERMAI	3	20	WTMT	
9		CHERAS	BANDAR TUN RAZAK	ALAM DAMAI (JALAN DAMAI BISTARI)	4	11	WT
10				KEM SG. BESI (UPNM)	2	10	WT
11				APPT JALIL DAMAI (BUKIT JALIL)	2	9	WT
12				TAMAN IMPIAN INDAH	4	23	WT
13				TAMAN MIHARJA FASA 2	2	4	WT
14				ALAM DAMAI (FLAT SRI PERINDU)	2	4	WT
15				ALAM DAMAI (JALAN DAMAI BAKTI)	2	6	WT
16	CHERAS			PPR PUDU ULU	2	14	WTMT
17				TAMAN SRI BAHTERA (JALAN LANCANG)	2	5	WT
18				FLAT SRI SARAWAK	2	5	WT

19	LEMBAH PANTAI	LEMBAH PANTAI	APPT PANTAI PERMAI	9	22	WTMT
20			PPR KERINCHI (BLOK D,E,F)	3	15	WTMT
21			TAMAN SRI SENTOSA (FLAT TAMAN SRI SENTIOSA BLOK 43-93)	5	19	WTMT
22		BUKIT BINTANG	PALM COURT KONDO	3	12	WT
23		SEPUTEH	TAMAN SHANGHAI B (JLN ANGGOR, LRG PISANG 1-2)	4	11	WT
24			TAMAN BUKIT DESA (JLN BUKIT DESA 1-7)	2	14	WTMT
25			PPR SALAK SELATAN	5	27	WTMT
26			TAMAN CONTINENTAL A (JLN RUKUN 1-6, JLN 1/128B)	2	8	WT

Nota :

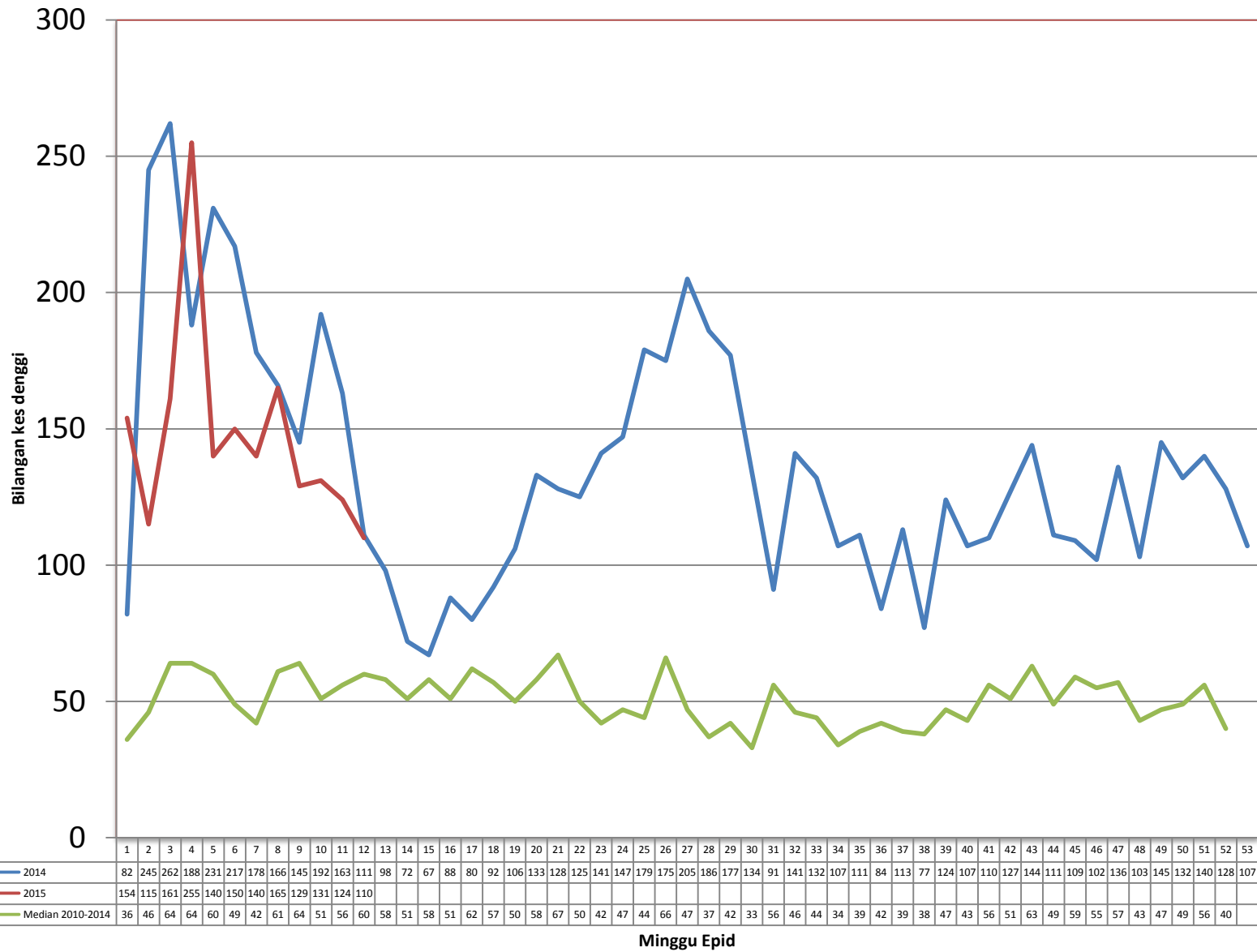
	:Lokaliti hotspot
	: Wabak baru pada minggu epid semasa
	:Wabak Tidak Terkawal
	:Wabak Tamat

Disediakan oleh: Unit Kawalan Penyakit Bawaan Vektor
Jabatan Kesihatan WP Kuala Lumpur dan Putrajaya

Disemak dan disahkan oleh : Ketua Penolong Pengarah Kanan (Vektor)
Jabatan Kesihatan WP Kuala Lumpur dan Putrajaya

Tarikh : 29 MAC 2015

TREND KES DENGGI MENGIKUT MINGGU EPID BAGI WILAYAH PERSEKUTUAN & PUTRAJAYA BAGI TAHUN 2014 DAN 2015
BAGI ME 12/2015



**GRAF KEJADIAN KES DENGGI DI WPKL& PUTRAJAYA, SELANGOR & MALAYSIA
BAGI ME 12/2015**

