

SITUASI SEMASA
PENYAKIT BAWAAN VEKTOR DI KUALA LUMPUR DAN PUTRAJAYA
 Bagi Minggu Epid 11/2015 (15-21 Mac 2015)

**JADUAL 1: PERBANDINGAN KUMULATIF KES DENGGI KUALA LUMPUR DAN PUTRAJAYA
 PADA MINGGU EPID 11/2015(2014 VS. 2015)**

Bil.	Zon	JumlahKes		Perbezaan kes	Perbezaan (%)
		Sehingga ME 11/2014	Sehingga ME 11/2015		
1	KL	1951 (3)	1592 (12)	-359	-18%
2	Putrajaya	110	42	-68	-62%
Kuala Lumpur &Putrajaya		2061 (3)	1634 (12)	-427	-21%

Nota: () Bilangan Kematian

**JADUAL 2: KES DENGGI DILAPORKAN MENGIKUT PEJABAT KESIHATAN
 PADA MINGGU EPID 11/2015**

Bil.	PejabatKesehatan	Parlimen	Jumlahkes				Jumlah Kes Sehingga Minggu 11/2015
			Minggu 10/2015		Minggu 11/2015		
1	LembahPantai	Lembah Pantai	21	40	9(1)	24	387(4)
		Bkt Bintang	2		7		
		Seputeh	17		8		
2	Kepong	Segambut	11	24	17	45	513(3)
		Kepong	4		12		
		Batu	9		16(1)		
3	Titiwangsa	Setiawangsa	13	35	16(1)	32	451(3)
		Titiwangsa	10		9		
		Wangsa Maju	12		7		
4	Cheras	Cheras	7	30	4	20	241(2)
		Bdr Tun Razak	23		16		
5	Putrajaya	Putrajaya	2	2	3	3	42
Kuala Lumpur &Putrajaya			131		124(3)		1634 (12)

Nota: () BilanganKematian

JADUAL 3: KES DENGGI DI LAPORKAN PADA MINGGU EPID 11/2015

Bil.	Pejabat Kesihatan	Bilangan Kes dan Kematian dilaporkan		Jumlah terkumpul kes denggi sehingga minggu Epid 11/2014	Jumlah terkumpul kes denggi sehingga minggu Epid 11/2015	Perbezaan peratus kenaikan/ Penurunan kes pada minggu epid 2014 dan 2015 (+/-)	Kadar insiden pada minggu epid 11/2015
		Minggu 10/2015 (8-14 Mac 2015)	Minggu 11/2015 (15-21 Mac 2015)				
1	Lembah Pantai	40	24	360(1)	387(4)	+8%	101
2	Kepong	24	45	759	513(3)	-32%	108
3	Titiwangsa	35	32	465(2)	451(3)	-3%	105
4	Cheras	30	20	367	241(2)	-34%	71
5	Putrajaya	2	3	110	42	-62%	49
	Kuala Lumpur &Putrajaya	131	124	2061(3)	1634 (12)	-21%	95

Nota : Kadar Insiden (IR) bagi tahun 2014 adalah 419

: () Bilangan Kematian

**JADUAL 4: BILANGAN WABAK DENGGI
DI KUALA LUMPUR DAN PUTRAJAYA PADA MINGGU EPID 11/2015**

Bil.	Pejabat Kesihatan	Bilangan Wabak Mengikut Minggu Epid 11/2015		Kumulatif Wabak Sehingga Minggu Epid 11/2015		Jumlah Wabak Sehingga Minggu 11/2015
		Wabak Terkawal	Wabak Tidak Terkawal ()	Wabak Terkawal	Wabak Tidak Terkawal ()	
1	Lembah Pantai	6	0	37	1	38
2	Kepong	0	0	15	0	15
3	Titiwangsa	4	0	27	0	27
4	Cheras	6	0	30	0	30
5	Putrajaya	0	0	2	0	2
6	JUMLAH	16	0	111	1	112





Nota : 101 (1) :Kumulatif bilangan lokaliti wabak
: (0) Bilangan lokaliti hotspot

**JADUAL 5: SENARAI LOKALITI WABAK DENGGI
DI KUALA LUMPUR DAN PUTRAJAYA PADA MINGGU EPID 11/2015**

Bil	Pejabat Kesihatan	Parlimen	Lokaliti	Jum. Kes	Tempoh Wabak Berlaku (Hari)	Status
1	TITIWANGSA	SETIAWANGSA	TAMAN SRI RAMPAI G (JLN 67/26 – 81/26)	4	16	WTMT
2			TAMAN SETIAWANGSA (PUTRA APARTMENT)	3	7	WT
3			DESA TUN HUSSEIN ONN (BLOK C1-C5)	2	9	WT
4		TITIWANGSA	PPR LAKSMANA	4	14	WTMT
5		WANGSA MAJU	TAMAN DESA SETAPAK (JLN 1/27B-14/27B)	3	10	WT
6			JALAN GOMBAK (BATU 3 ¾)	2	10	WT
7	CHERAS	BANDAR TUN RAZAK	ALAM DAMAI (JALAN DAMAI BISTARI)	2	4	WT
8			KEM SG. BESI (UPNM)	2	3	WT
9			APPT JALIL DAMAI (BUKIT JALIL)	2	2	WT
10			PPR PUDU ULU	2	13	WT
11			PANGSAPURI PERMAI	3	19	WT
12			TAMAN IMPIAN INDAH	3	16	WT
13			APARTMENT CEMARA	3	18	WTMT
14		CHERAS	PANGSAPURI SEGAR RIA, TAMAN SEGAR	2	14	WTMT
15	LEMBAH PANTAI	LEMBAH PANTAI	APPT PANTAI PERMAI	9	16	WT
14			PPR KERINCHI (BLOK D,E,F)	3	12	WT
16			TAMAN SRI SENTOSA (FLAT TAMAN SRI SENTIOSA BLOK 43-93)	4	17	WTMT
17		BUKIT BINTANG	PALM COURT KONDO	3	5	WT
18		SEPUTEH	TAMAN SHANGHAI B (JLN ANGGOR, LRG PISANG 1-2)	2	4	WT
19			TAMAN BUKIT DESA (JLN BUKIT DESA 1-7)	2	7	WT

20			PPR SALAK SELATAN	5	25	WT
21			DANAU IMPIAN KONDO	11	20	WT
22	KEPONG	BATU	FLAT SRI PERAK	10	20	WTMT
23		SEGAMBUT	TAMAN BUKIT MALURI (LORONG BURUNG TERKUKUR 1,2,3,4 DAN 5)	2	14	WTMT
24	PUTRAJAYA	PUTRAJAYA	PRESINT 9 PARCEL 4	2	14	WTMT

Nota :

	:Lokaliti hotspot
	: Wabak baru pada minggu epid semasa
	:Wabak Tidak Terkawal
	:Wabak Tamat

Disediakan oleh: Unit Kawalan Penyakit Bawaan Vektor
Jabatan Kesihatan WP Kuala Lumpur dan Putrajaya

Disemak dan disahkan oleh : Ketua Penolong Pengarah Kanan (Vektor)
Jabatan Kesihatan WP Kuala Lumpur dan Putrajaya

Tarikh : 22 MAC 2015

TREND KES DENGGI MENGIKUT MINGGU EPID BAGI WILAYAH PERSEKUTUAN & PUTRAJAYA BAGI TAHUN 2014 DAN 2015
BAGI ME 11/2015

