

SITUASI SEMASA
PENYAKIT BAWAAN VEKTOR DI KUALA LUMPUR DAN PUTRAJAYA
 Bagi Minggu Epid 10/2015 (08-14 Mac 2015)

**JADUAL 1: PERBANDINGAN KUMULATIF KES DENGGI KUALA LUMPUR DAN PUTRAJAYA
 PADA MINGGU EPID 10/2015(2014 VS. 2015)**

Bil.	Zon	JumlahKes		Perbezaan kes	Perbezaan (%)
		Sehingga ME 10/2014	Sehingga ME 10/2015		
1	KL	1796 (3)	1471 (9)	-325	-18%
2	Putrajaya	102	39	-63	-62%
Kuala Lumpur &Putrajaya		1898 (3)	1510 (9)	-388	-20%

Nota: () Bilangan Kematian

**JADUAL 2: KES DENGGI DILAPORKAN MENGIKUT PEJABAT KESIHATAN
 PADA MINGGU EPID 10/2015**

Bil.	PejabatKesehatan	Parlimen	Jumlahkes				Jumlah Kes Sehingga Minggu 10/2015
			Minggu 09/2015		Minggu 10/2015		
1	LembahPantai	Lembah Pantai	13(1)	33(1)	21	40	363(3)
		Bkt Bintang	2		2		
		Seputeh	18		17		
2	Kepong	Segambut	5	36	11	24	468(2)
		Kepong	14		4		
		Batu	17		9		
3	Titiwangsa	Setiawangsa	16	38	13	35	419(2)
		Titiwangsa	12		10		
		Wangsa Maju	10		12		
4	Cheras	Cheras	4	15(1)	7	30	221(2)
		Bdr Tun Razak	11(1)		23		
5	Putrajaya	Putrajaya	7	7	2	2	39
Kuala Lumpur &Putrajaya			129(2)		131		1510 (9)

Nota: () BilanganKematian

JADUAL 3: KES DENGGI DI LAPORKAN PADA MINGGU EPID 10/2015

Bil.	Pejabat Kesihatan	Bilangan Kes dan Kematian dilaporkan		Jumlah terkumpul kes denggi sehingga minggu Epid 10/2014	Jumlah terkumpul kes denggi sehingga minggu Epid 10/2015	Perbezaan peratus kenaikan/ Penurunan kes pada minggu epid 2014 dan 2015 (+/-)	Kadar insiden pada minggu epid 09/2015
		Minggu 09/2015 (1-7 Mac 2015)	Minggu 10/2015 (8-14 Mac 2015)				
1	Lembah Pantai	33(1)	40	325(1)	363(3)	+12%	94
2	Kepong	36	24	715	468(2)	-35%	99
3	Titiwangsa	38	35	437(2)	419(2)	-4%	97
4	Cheras	15(1)	30	319	221(2)	-31%	65
5	Putrajaya	7	2	102	39	-62%	45
	Kuala Lumpur & Putrajaya	129(2)	131	1898(3)	1510 (7)	-20%	88

Nota : Kadar Insiden (IR) bagi tahun 2014 adalah 419
 : () Bilangan Kematian

**JADUAL 4: BILANGAN WABAK DENGGI
DI KUALA LUMPUR DAN PUTRAJAYA PADA MINGGU EPID 10/2015**

Bil.	Pejabat Kesihatan	Bilangan Wabak Mengikut Minggu Epid 10/2015		Kumulatif Wabak Sehingga Minggu Epid 10/2015		Jumlah Wabak Sehingga Minggu 10/2015
		Wabak Terkawal	Wabak Tidak Terkawal ()	Wabak Terkawal	Wabak Tidak Terkawal ()	
1	Lembah Pantai	5	0	35	1	36
2	Kepong	2	0	15	0	15
3	Titiwangsa	4	0	25	0	25
4	Cheras	5	0	26	0	26
5	Putrajaya	1	0	2	0	2
6	JUMLAH	17	0	103	1	104





Nota : 101 (1) :Kumulatif bilangan lokaliti wabak
: (0) Bilangan lokaliti hotspot

**JADUAL 5: SENARAI LOKALITI WABAK DENGGI
DI KUALA LUMPUR DAN PUTRAJAYA PADA MINGGU EPID 10/2015**

Bil	Pejabat Kesihatan	Parlimen	Lokaliti	Jum. Kes	Tempoh Wabak Berlaku (Hari)	Status
1	TITIWANGSA	SETIAWANGSA	TAMAN SRI RAMPAI G (JLN 67/26 – 81/26)	4	13	WT
2			SEK 10 WANGSA MAJU (SRI LEDANG CONDO)	2	14	WTMT
3			TAMAN SRI RAMPAI F (JLN 47/26 - 66/26)	5	17	WTMT
4		TITIWANGSA	PPR LAKSMANA	4	10	WT
5		WANGSA MAJU	TAMAN DESA SETAPAK (JLN 1/27B-14/27B)	3	3	WT
6			JALAN GOMBAK (BATU 3 ¾)	2	3	WT
7			TAMAN MELATI (PUTRA VILLA CONDO)	3	14	WTMT
8			TAMAN SETAPAK (JALAN SATANG 1)	3	14	WTMT
9	CHERAS	BANDAR TUN RAZAK	PPR PUDU ULU	2	6	WT
10			APARTMENT CEMARA	3	14	WT
11		CHERAS	WARISAN CITY VIEW	3	14	WTMT
12			PANGSAPURI SEGAR RIA, TAMAN SEGAR	2	10	WT
13			PANGSAPURI PERMAI	3	12	WT
14			TAMAN IMPIAN INDAH	3	9	WT
15			KUARTERS INTEGRASI CHERAS	3	14	WTMT
16			PPR RAYA PERMAI	2	14	WTMT
17	LEMBAH PANTAI	LEMBAH PANTAI	APPT PANTAI PERMAI	7	9	WT
18			PPR KERINCHI (BLOK D,E,F)	3	5	WT
19			TAMAN SRI SENTOSA (FLAT TAMAN SRI SENTIOSA BLOK 43-93)	4	11	WT
20			TRIVOLI VILLAS	2	14	WTMT

21			APARTMENT MUTIARA	2	14	WTMT
22			PANTAI HILL PARK FASA 2	3	16	WTMT
23			APARTMENT PUTRA RIA	3	20	WTMT
24		BUKIT BINTANG	SELANGOR MANSION	2	14	WTMT
25			TMN OUG G(JLN HUJAN EMAS 7, SEBHGAN JLN HUJAN MANIK,SEBAHAGIAN JLN HUJAN GERIMIS)	2	143	WTMT
26		SEPUTEH	PPR SALAK SELATAN	5	18	WT
27			ABADI INDAH KONDO	2	14	WTMT
28			DANAU IMPIAN KONDO	11	20	WT
29			RKAT AMPAT TIN	8	17	WTMT
30	KEPONG	BATU	FLAT SRI PERAK	10	19	WT
31		SEGAMBUT	TAMAN BUKIT MALURI (LORONG BURUNG TERKUKUR 1,2,3,4 DAN 5)	2	13	WT
32	PUTRAJAYA	PUTRAJAYA	PRESINT 9 PARCEL 4	2	11	WT

Nota :

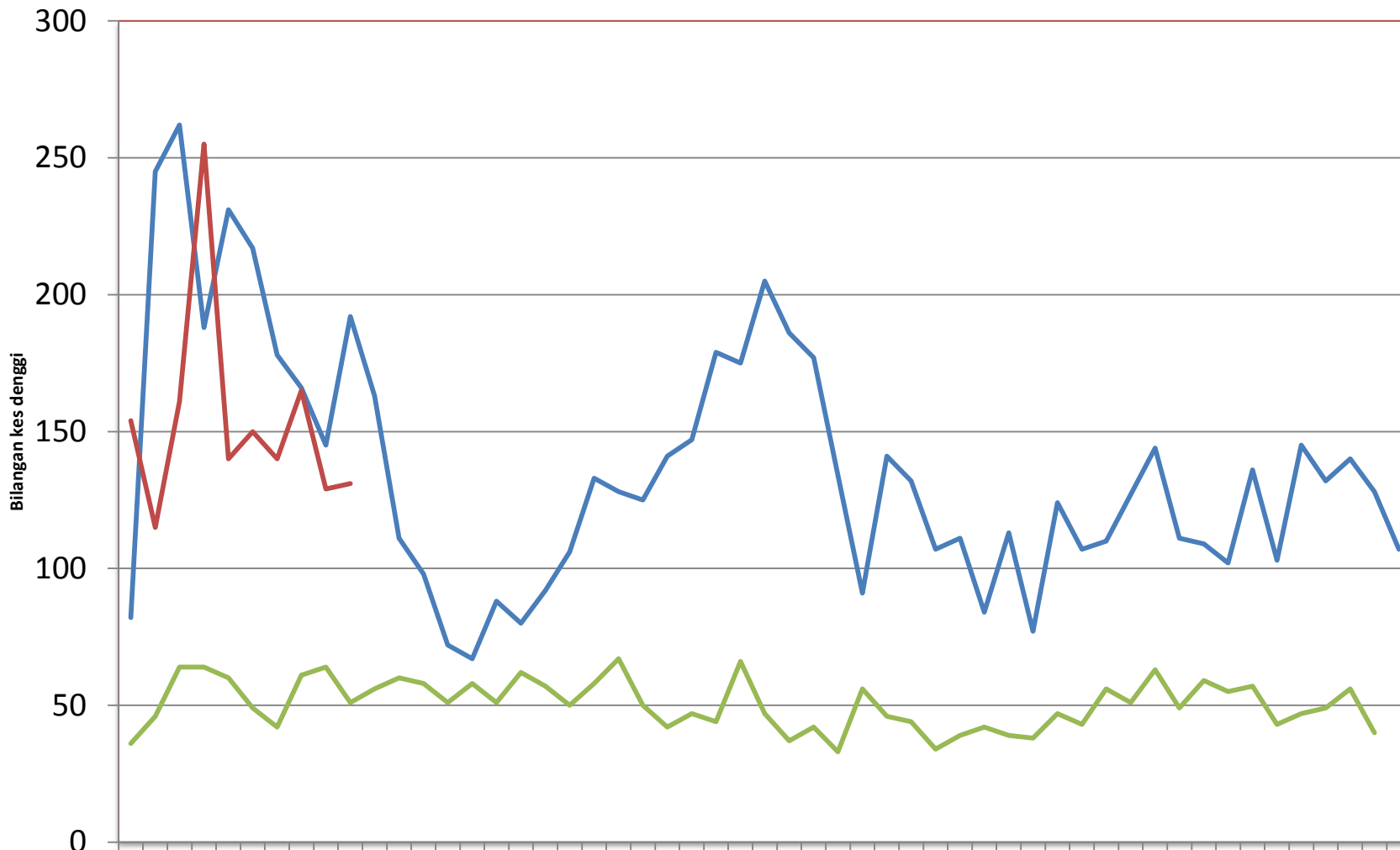
	:Lokaliti hotspot
	: Wabak baru pada minggu epid semasa
	:Wabak Tidak Terkawal
	:Wabak Tamat

Disediakan oleh: Unit Kawalan Penyakit Bawaan Vektor
Jabatan Kesihatan WP Kuala Lumpur dan Putrajaya

Disemak dan disahkan oleh : Ketua Penolong Pengarah Kanan (Vektor)
Jabatan Kesihatan WP Kuala Lumpur dan Putrajaya

Tarikh : 15 MAC 2015

TREND KES DENGGI MENGIKUT MINGGU EPID BAGI WILAYAH PERSEKUTUAN & PUTRAJAYA BAGI TAHUN 2014 DAN 2015
BAGI ME 10/2015



— 2014	82	245	262	188	231	217	178	166	145	192	163	111	98	72	67	88	80	92	106	133	128	125	141	147	179	175	205	186	177	134	91	141	132	107	111	84	113	77	124	107	110	127	144	111	109	102	136	103	145	132	140	128	107
— 2015	154	115	161	255	140	150	140	165	129	131																																											
— Median 2010-2014	36	46	64	64	60	49	42	61	64	51	56	60	58	51	58	51	62	57	50	58	67	50	42	47	44	66	47	37	42	33	56	46	44	34	39	42	39	38	47	43	56	51	63	49	59	55	57	43	47	49	56	40	

Minggu Epid

GRAF KEJADIAN KES DENGGI DI WPKL& PUTRAJAYA, SELANGOR & MALAYSIA BAGI ME 10/2015

