

SITUASI SEMASA
PENYAKIT BAWAAN VEKTOR DI KUALA LUMPUR DAN PUTRAJAYA
 Bagi Minggu Epid 09/2015 (01-07 Mac 2015)

**JADUAL 1: PERBANDINGAN KUMULATIF KES DENGGI KUALA LUMPUR DAN PUTRAJAYA
 PADA MINGGU EPID 09/2015(2014 VS. 2015)**

Bil.	Zon	JumlahKes		Perbezaan kes	Perbezaan (%)
		Sehingga ME 09/2014	Sehingga ME 09/2015		
1	KL	1625 (3)	1342(9)	-283	-17%
2	Putrajaya	81	37	-44	-54%
Kuala Lumpur &Putrajaya		1706 (3)	1379(9)	-327	-19%

Nota: () Bilangan Kematian

**JADUAL 2: KES DENGGI DILAPORKAN MENGIKUT PEJABAT KESIHATAN
 PADA MINGGU EPID 09/2015**

Bil.	PejabatKesehatan	Parlimen	Jumlahkes			Jumlah Kes Sehingga Minggu 09/2015
			Minggu 08/2015	Minggu 09/2015		
1	LembahPantai	LembahPantai	14	42	13(1)	323(3)
		BktBintang	9		2	
		Seputeh	19		18	
2	Kepong	Segambut	7	57	5	444(2)
		Kepong	25		14	
		Batu	25		17	
3	Titiwangsa	Setiawangsa	19	44	16	384(2)
		Titiwangsa	10		12	
		WangsaMaju	15		10	
4	Cheras	Cheras	5	17	4	191(2)
		BdrTunRazak	12		11(1)	
5	Putrajaya	Putrajaya	5	5	7	37
Kuala Lumpur &Putrajaya			165		129(2)	1379 (9)

Nota: () BilanganKematian

JADUAL 3: KES DENGGI DI LAPORKAN PADA MINGGU EPID 09/2015

Bil.	Pejabat Kesihatan	Bilangan Kes dan Kematian dilaporkan		Jumlah terkumpul kes denggi sehingga minggu Epid 09/2014	Jumlah terkumpul kes denggi sehingga minggu Epid 09/2015	Perbezaan peratus kenaikan/ Penurunan kes pada minggu epid 2014 dan 2015 (+/-)	Kadar insiden pada minggu epid 09/2015
		Minggu 08/2015 (22-28 Feb 2015)	Minggu 09/2015 (1-7 Mac 2015)				
1	Lembah Pantai	42	33(1)	297(1)	323(3)	+9%	84
2	Kepong	57	36	643	444(2)	-31%	94
3	Titiwangsa	44	38	416(2)	384(2)	-8%	89
4	Cheras	17	15(1)	269	191(2)	-29%	57
5	Putrajaya	5	7	81	37	-54%	43
	Kuala Lumpur & Putrajaya	165	129(2)	1706(3)	1379 (7)	-19%	80

Nota : Kadar Insiden (IR) bagi tahun 2014 adalah 419
 : () Bilangan Kematian

**JADUAL 4: BILANGAN WABAK DENGGI
DI KUALA LUMPUR DAN PUTRAJAYA PADA MINGGU EPID 09/2015**

Bil.	Pejabat Kesihatan	Bilangan Wabak Mengikut Minggu Epid 09/2015		Kumulatif Wabak Sehingga Minggu Epid 09/2015		Jumlah Wabak Sehingga Minggu 09/2015
		Wabak Terkawal	Wabak Tidak Terkawal ()	Wabak Terkawal	Wabak Tidak Terkawal ()	
1	Lembah Pantai	11	0	33	1	34
2	Kepong	3	0	15	0	15
3	Titiwangsa	6	0	23	0	23
4	Cheras	7	0	25	0	25
5	Putrajaya	1	0	2	0	2
6	JUMLAH	28	0	98	1	99





Nota : 96 (1) :Kumulatif bilangan lokaliti wabak
: () Bilangan lokaliti hotspot

**JADUAL 5: SENARAI LOKALITI WABAK DENGGI
DI KUALA LUMPUR DAN PUTRAJAYA PADA MINGGU EPID 09/2015**

Bil	Pejabat Kesihatan	Parlimen	Lokaliti	Jum. Kes	Tempoh Wabak Berlaku (Hari)	Status
1	TITIWANGSA	SETIAWANGSA	KUARTERS INSTITUSI PENDIDIKAN TAMAN AYER PANAS	2	14	WTMT
2			TAMAN SRI RAMPAI G (JLN 67/26 – 81/26)	4	6	WT
3			SEK 10 WANGSA MAJU (SRI LEDANG CONDO)	2	7	WT
4			TAMAN SRI RAMPAI F (JLN 47/26 - 66/26)	5	15	WT
5		TITIWANGSA	PPR LAKSMANA	4	3	WT
6	WANGSA MAJU	WANGSA MAJU	TAMAN MELATI (PUTRA VILLA CONDO)	3	11	WT
7			TAMAN SETAPAK (JALAN SATANG 1)	3	11	WT
8	CHERAS	CHERAS	WARISAN CITY VIEW	3	9	WT
9			PANGSAPURI SEGAR RIA, TAMAN SEGAR	2	3	WT
10		BANDAR TUN RAZAK	FLAT DESA PETALING	2	14	WTMT
11			PANGSAPURI PERMAI	2	5	WT
12			TAMAN IMPIAN INDAH	2	2	WT
13			KUATERS INTEGRASI CHERAS	3	11	WT
14			PPR RAYA PERMAI	2	11	WT
15	LEMBAH PANTAI	LEMBAH PANTAI	TAMAN SRI SENTOSA (FLAT TAMAN SRI SENTIOSA BLOK 43-93)	2	4	WT
16			TRIVOLI VILLAS	2	13	WT
17			APARTMENT MUTIARA	2	12	WT
18			PANTAI HILL PARK FASA 2	3	14	WT
19			APARTMENT PUTRA RIA	3	15	WT
20		BUKIT BINTANG	SELANGOR MANSION	2	12	WT

21			TMN OUG G(JLN HUJAN EMAS 7, SEBHGAN JLN HUJAN MANIK,SEBAHAGIAN JLN HUJAN GERIMIS)	2	13	WT
22			PPR SALAK SELATAN	4	11	WT
23		SEPUTEH	TAMAN DESA UTAMA (JLN DESA UTAMA, DESA MAKMUR, DESA MESRA, DESA BAKTI, DESA MAJU)	2	13	WT
24			ABADI INDAH KONDO	2	12	WT
25			DANAU IMPIAN KONDO	9	13	WT
26	KEPONG	BATU	RKAT AMPAT TIN	8	11	WT
27			FLAT SRI PERAK	10	12	WT
29		SEGAMBUT	TAMAN BUKIT MALURI (LORONG BURUNG TERKUKUR 1,2,3,4 DAN 5)	2	6	WT
29	PUTRAJAYA	PUTRAJAYA	PRESINT 9 PARCEL 4	2	4	WT

Nota :

	:Lokaliti hotspot
	: Wabak baru pada minggu epid semasa
	:Wabak Tidak Terkawal
	:Wabak Tamat

Disediakan oleh: Unit Kawalan Penyakit Bawaan Vektor
Jabatan Kesihatan WP Kuala Lumpur dan Putrajaya

Disemak dan disahkan oleh : Ketua Penolong Pengarah Kanan (Vektor)
Jabatan Kesihatan WP Kuala Lumpur dan Putrajaya

Tarikh : 8 MAC 2015

**GRAF KEJADIAN KES DENGGI DI WPKL& PUTRAJAYA, SELANGOR & MALAYSIA
BAGI ME 09/2015**

