

SITUASI SEMASA
PENYAKIT BAWAAN VEKTOR DI KUALA LUMPUR DAN PUTRAJAYA
 Bagi Minggu Epid 05/2015 (1-7 Februari 2015)

**JADUAL 1: PERBANDINGAN KUMULATIF KES DENGGI KUALA LUMPUR DAN PUTRAJAYA
 PADA MINGGU EPID 05/2015(2014 VS. 2015)**

Bil.	Zon	JumlahKes		Perbezaankes	Perbezaan (%)
		Sehingga ME 05/2014	Sehingga ME 05/2015		
1	KL	958	778	-180	-19%
2	Putrajaya	42	17	-25	-59%
Kuala Lumpur & Putrajaya		1000	795	-205	-20%

Nota: () Bilangan Kematian

**JADUAL 2: KES DENGGI DILAPORKAN MENGIKUT PEJABAT KESIHATAN
 PADA MINGGU EPID 05/2015**

Bil.	Pejabat Kesihatan	Parlimen	Jumlah kes				Jumlah Kes Sehingga Minggu 05/2015
			Minggu 04/2015		Minggu 05/2015		
1	Lembah Pantai	Lembah Pantai	22(1)	55 (1)	16	30 (0)	183 (1)
		Bkt Bintang	4		5		
		Seputeh	29		9		
2	Kepong	Segambut	27	67 (1)	16	36 (0)	249 (1)
		Kepong	9		1		
		Batu	31		19		
3	Titiwangsa	Setiawangsa	22	52 (1)	23	40 (0)	215 (2)
		Titiwangsa	10		8		
		Wangsa Maju	20		9		
4	Cheras	Cheras	12	47	4	29(0)	131(1)
		Bdr Tun Razak	35		25		
5	Putrajaya	Putrajaya	4	4	5	5	17
Kuala Lumpur &Putrajaya			225 (3)		140 (0)		795 (5)

Nota: () BilanganKematian

JADUAL 3: KES DENGGI DI LAPORKAN PADA MINGGU EPID 05/2015

Bil.	Pejabat Kesihatan	Bilangan Kes dan Kematian dilaporkan		Jumlah terkumpul kes denggi sehingga minggu epid 05/2014	Jumlah terkumpul kes denggi sehingga minggu epid 05/2015	Perbezaan peratus kenaikan/ Penurunan kes pada minggu epid 2014 dan 2015 (+/-)	Kadar insiden pada minggu epid 05/2015
		Minggu 04/2015 (25-31Jan 2015)	Minggu 05/2015 (1-7 Feb 2015)				
1	Lembah Pantai	55	30	193	183	-5%	47
2	Kepong	67	36	382	249	-35%	52
3	Titivangsa	52	40	243	215	-12%	50
4	Cheras	47	29	110	131	+19%	39
5	Putrajaya	4	5	42	17	-59%	20
Kuala Lumpur &Putrajaya		225	140	1000	795	-21%	46

Nota : Kadar Insiden (IR) bagi tahun 2014 adalah 419





: () Bilangan Kematian

**JADUAL 4: SENARAI LOKALITI WABAK DENGGI
DI KUALA LUMPUR DAN PUTRAJAYA PADA MINGGU EPID 05/2015**

Bil	Pejabat Kesihatan	Parlimen	Lokaliti	Jum. Kes	Tempoh Wabak Berlaku (Hari)	Status
1	TITIWANGSA	SETIAWANGSA	KOMPLEKS PERUMAHAN TENGGU OSMAN JIWA (JALAN HANDALAN)	5	25	WT
2			PPR AIR PANAS (BLOK A, B, C, D)	2	2	WT
3			DESA TUN HUSSEIN ONN (BLOK G1-G5)	2	4	WT
4			PPR DESA REJANG (BLOK A,B,C,D)	3	14	WTMT
5		TITIWANGSA	QUARTERS KERAJAAN JLN U-THANT	11	26	WTMT
6			PPR LAKSAMANA	4	4	WTMT
7		WANGSA MAJU	SEKSYEN 1 WANGSA MAJU BLOK A	3	25	WTMT
8			SEKSYEN 1 WANGSA MAJU BLOK E			WT
9	CHERAS	CHERAS	FLAT SRI SELANGOR	2	8	WT
10			PPR SRI ALAM A (BLOK 1-BLOK 5)	3	18	WTMT
11		BANDAR TUN RAZAK	APT DESA BANGSAWAN	2	12	WT
12			FLAT SRI JOHOR B (BLOK 37-59)	6	11	WT
13			P/PURI KOS RENDAH BDR TASIK SELATAN (BLOK A-E)	2	13	WT
14			APARTMENT CEMARA	4	13	WT
15			KG MALAYSIA TAMBAHAN (JALAN 1 – 19/141)	3	13	WT
16			DESA PETALING (AMANDA CONDO RESORT)	2	14	WTMT
17			FLAT SRI PULAU PINANG A (BLOK 1-12)	3	20	WT
18			TAMAN MULIA (JALAN BUDIMAN)	2	7	WT
19			DESA PUTRI APPARTMENT (TMN DESA PETALING)	2	6	WT
20			TAMAN MIDAH (PRIMA MIDAH HEIGHT)	3	5	WT
21			VISTA AMANI CONDO	2	3	WT

22			APARTMENT SRI RAKYAT	3	2	WB	
23			INDAH MAS APPARTMENT	2	5	WT	
24	LEMBAH PANTAI	LEMBAH PANTAI	APPT PUTRA RIA	3	11	WT	
25			FLAT TMN BUKIT ANGKASA (BLOK 21)	2	12	WT	
26			KONDO RAKYAT	5	11	WT	
27			UM (KOLEJ KEDIAMAN 6)	2	11	WT	
28			PPR KERINCHI (BLOK A,B,C)	2	12	WT	
29			PPR SRI PANTAI	16	28	WTMT	
30			APPT PANTAI PERMAI	7	18	WT	
31			APARTMENT PANTAI INDAH	3	10	WT	
32			PANTAI HILL PARK FASA 5	3	3	WT	
33			DESA AMAN 1 (PDRM)	2	2	WT	
34			SEPUTEH	SRI DESA KONDO (KUCHAI LAMA)	3	13	WT
35				DANAU IMPIAN KONDO	2	14	WTMT
36		TAMAN BUKIT INDAH 3 (JALAN LAZAT, JLN LAZAT 1-7)		2	11	WT	
37		INSTITUT LATIHAN PERINDUSTRIAN		3	12	WT	
38		PPR KG. MUHIBBAH FASA 1 (BLOK A,B,C,D)		2	11	WT	
39		TMN SRI PETALING I (JLN PIKRAMA, JLN 1/149-7/149, JLN 1/149-5/149G)		3	11	WT	
40		MEADOW PARK		2	12	WT	
41		PETALING INDAH KONDO		3	6	WT	
42	KEPONG	BATU	MAWAR APARTMENT	4	7	WT	
43			TAMAN MELEWAR (JALAN MARMAR, JALAN MARMAR 1,2 & 3)	2	5	WT	
44			PPR INTAN BAIDURI	2	8	WT	
45	PUTRAJAYA		PRESINT 17-PARCEL RK2	3	3	WT	

Nota :

	: Lokaliti hotspot
	: Wabak baru pada minggu epid semasa
	: Wabak Tidak Terkawal
	: WabakTamat

**JADUAL 5: BILANGAN WABAK DENGGI
DI KUALA LUMPUR DAN PUTRAJAYA PADA MINGGU EPID 05/2015**

Bil.	Pejabat Kesihatan	Bilangan Wabak Mengikut Minggu Epid 05/2015		Kumulatif Wabak Sehingga Minggu Epid 05/2015		Jumlah Wabak Sehingga Minggu 05/2015
		Wabak Terkawal	Wabak Tidak Terkawal ()	Wabak Terkawal	Wabak Tidak Terkawal ()	
1	Lembah Pantai	16	0	18	1	19
2	Kepong	3	0	12	0	12
3	Titiwangsa	4	0	13	0	13
4	Cheras	13	0	17	0	17
5	Putrajaya	1	0	1	0	1
6	JUMLAH	37	0	61	1	62

Nota : 62 (1) :Kumulatif bilangan lokaliti wabak

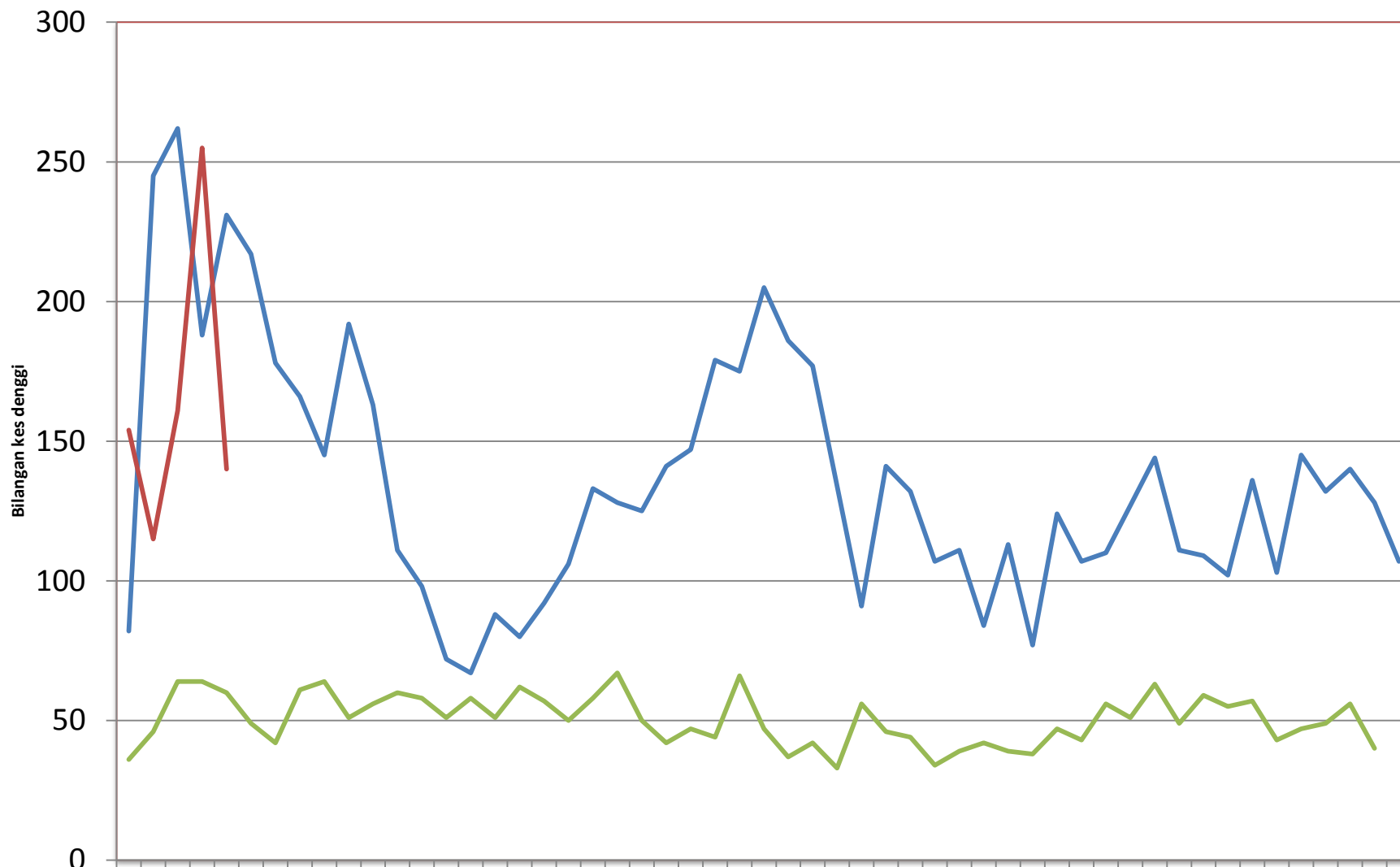
: (0) Bilangan lokaliti hotspot

Disediakan oleh: Unit Kawalan Penyakit Bawaan Vektor
Jabatan Kesihatan WP Kuala Lumpur dan Putrajaya

Disemak dan disahkan oleh : Ketua Penolong Pengarah Kanan (Vektor)
Jabatan Kesihatan WP Kuala Lumpur dan Putrajaya

Tarikh : 8 Februari 2015

TREND KES DENGGI MENGIKUT MINGGU EPID BAGI WILAYAH PERSEKUTUAN & PUTRAJAYA BAGI TAHUN 2014 DAN 2015
BAGI ME 05/2015



2014	82	245	262	188	231	217	178	166	145	192	163	111	98	72	67	88	80	92	106	133	128	125	141	147	179	175	205	186	177	134	91	141	132	107	111	84	113	77	124	107	110	127	144	111	109	102	136	103	145	132	140	128	107	
2015	154	115	161	255	140																																																	
Median 2010-2014	36	46	64	64	60	49	42	61	64	51	56	60	58	51	58	51	62	57	50	58	67	50	42	47	44	66	47	37	42	33	56	46	44	34	39	42	39	38	47	43	56	51	63	49	59	55	57	43	47	49	56	40		

Minggu Epid

**GRAF KEJADIAN KES DENGGI DI WPKL& PUTRAJAYA, SELANGOR & MALAYSIA
BAGI ME 05/2015**

