

SITUASI SEMASA
PENYAKIT BAWAAN VEKTOR DI KUALA LUMPUR DAN PUTRAJAYA
 Bagi Minggu Epid 02/2015 (11 hingga 17 Januari 2015)

**JADUAL 1: PERBANDINGAN KUMULATIF KES DENGGI KUALA LUMPUR DAN PUTRAJAYA
 PADA MINGGU EPID 02/2015(2014 VS. 2015)**

Bil.	Zon	Jumlah Kes		Perbezaan kes	Perbezaan (%)
		Sehingga ME 02/2014	Sehingga ME 02/2015		
1	KL	307	264	-43	-14%
2	Putrajaya	13	5	-8	-62%
Kuala Lumpur & Putrajaya		320	269	-51	-16%

Nota: () Bilangan Kematian

**JADUAL 2: KES DENGGI DILAPORKAN MENGIKUT PEJABAT KESIHATAN
 PADA MINGGU EPID 02/2015**

Bil.	Pejabat Kesihatan	Parlimen	Jumlah kes				Jumlah Kes Sehingga Minggu 01/2015
			Minggu 01/2015		Minggu 02/2015		
1	Lembah Pantai	Lembah Pantai	13	32	19	30	62(0)
		Bkt Bintang	6		2		
		Seputeh	13		9		
2	Kepong	Segambut	31	64	13	34	98(0)
		Kepong	9		6		
		Batu	24		15		
3	Titiwangsa	Setiawangsa	16	47	15	31	78(0)
		Titiwangsa	16		9		
		Wangsa Maju	15		7		
4	Cheras	Cheras	4	11	5	15	26(0)
		Bdr Tun Razak	7		10		
5	Putrajaya	Putrajaya	0	0	5	5	5
Kuala Lumpur & Putrajaya			154		115		269

Nota: () Bilangan Kematian

JADUAL 3: KES DENGGI DI LAPORKAN PADA MINGGU EPID 02/2015

Bil.	Pejabat Kesihatan	Bilangan Kes dan Kematian dilaporkan		Jumlah terkumpul kes denggi sehingga minggu epid 02/2014	Jumlah terkumpul kes denggi sehingga minggu epid 02/2015	Perbezaan peratus kenaikan/ Penurunan kes pada minggu epid 2014 dan 2015 (+/-)	Kadar insiden pada minggu epid 01/2015
		Minggu 01/2015 (04-10Jan 2015)	Minggu 02/2015 (11-17Jan 2015)				
1	Lembah Pantai	32	30	79	62	-22%	16
2	Kepong	64	34	107	98	-8%	21
3	Titiwangsa	47	31	93	78	-16%	18
4	Cheras	11	15	28	26	-7%	8
5	Putrajaya	0	5	13	5	-62%	6
Kuala Lumpur &Putrajaya		154	115	320	269	-16%	16





Nota : Kadar Insiden (IR) bagi tahun 2014 adalah 419

: () Bilangan Kematian

**JADUAL 4: SENARAI LOKALITI WABAK DENGGI
DI KUALA LUMPUR DAN PUTRAJAYA PADA MINGGU EPID 02/2015**

Bil	Pejabat Kesihatan	Parlimen	Lokaliti	Jum. Kes	Tempoh Wabak Berlaku (Hari)	Status
1	TITIWANGSA	SETIAWANGSA	TAMAN SRI RAMPAI H (JLN 82-92/26)	2	10	WT
2			KOMPLEKS PERUMAHAN TENGGU OSMAN JIWA (JALAN HANDALAN)	3	4	WT
3			PPR SRI SEMARAK	2	6	WT
4			APPT DAHLIA (TMN SETAPAK JAYA)	4	8	WT
5		TITIWANGSA	QUARTERS KERAJAAN JLN U-THANT	6	11	WT
6			VISTANA RESIDENCE	2	1	WT
7		WANGSA MAJU	SEKSYEN 1 WANGSA MAJU BLOK A	2	10	WT
8	CHERAS	CHERAS	TMN MIDAH SELATAN (TOWN HOUSE)	2	11	WT
9		BANDAR TUN RAZAK	DESA PETALING (SRI LATA KONDO)	2	3	WT
10	LEMBAH PANTAI	LEMBAH PANTAI	PPR SRI PANTAI	8	7	WT
11		BUKIT BINTANG	RUMAH KEDAI-JLN KENANGA (LRG MERANTI, LORONG MERANTI 1-3)	2	9	WT
12	KEPONG	BATU	FLAT SRI KELANTAN	2	10	WT
13			TAMAN PELANGI	2	11	WT
14			KAMPUNG LEMBAH MELEWAR	2	12	WT
15		KEPONG	TAMAN USAHAWAN (JLN METRO PERDANA TIMUR 1-2)	2	11	WT
16			ARECA RESIDENCE 2 (JLN LAMAN RIMBUNAN MELOR 6-10)	2	12	WT
17		SEGAMBUT	KUARTERS KERAJAAN JLN DUTA	6	11	WT
18			TTDI (VILLA FLORA KONDO)	3	12	WT
19			TMN SRI KUCHING (FLAT TMN SRI KUCHING BLOK F,G,H,I,O & N)	2	10	WT
20			SUNWAY SPK DAMANSARA (JLN DAUN INAI 7-13)	4	10	WT

Nota :

	: Lokaliti hotspot
	: Wabak baru pada minggu epid semasa
	: Wabak Tidak Terkawal
	: WabakTamat

**JADUAL 5: BILANGAN WABAK DENGGI
DI KUALA LUMPUR DAN PUTRAJAYA PADA MINGGU EPID 02/2015**

Bil.	Pejabat Kesihatan	Bilangan Wabak Mengikut Minggu Epid 02/2015		Kumulatif Wabak Sehingga Minggu Epid 02/2015		Jumlah Wabak Sehingga Minggu 02/2015
		Wabak Terkawal	Wabak Tidak Terkawal ()	Wabak Terkawal	Wabak Tidak Terkawal ()	
1	Lembah Pantai	2	0	2	0	2
2	Kepong	0	0	9	0	9
3	Titiwangsa	4	0	7	0	7
4	Cheras	1	0	2	0	2
5	Putrajaya	0	0	0	0	0
6	JUMLAH	7	0	20	0	20

Nota : 13 (0) :Kumulatif bilangan lokaliti wabak

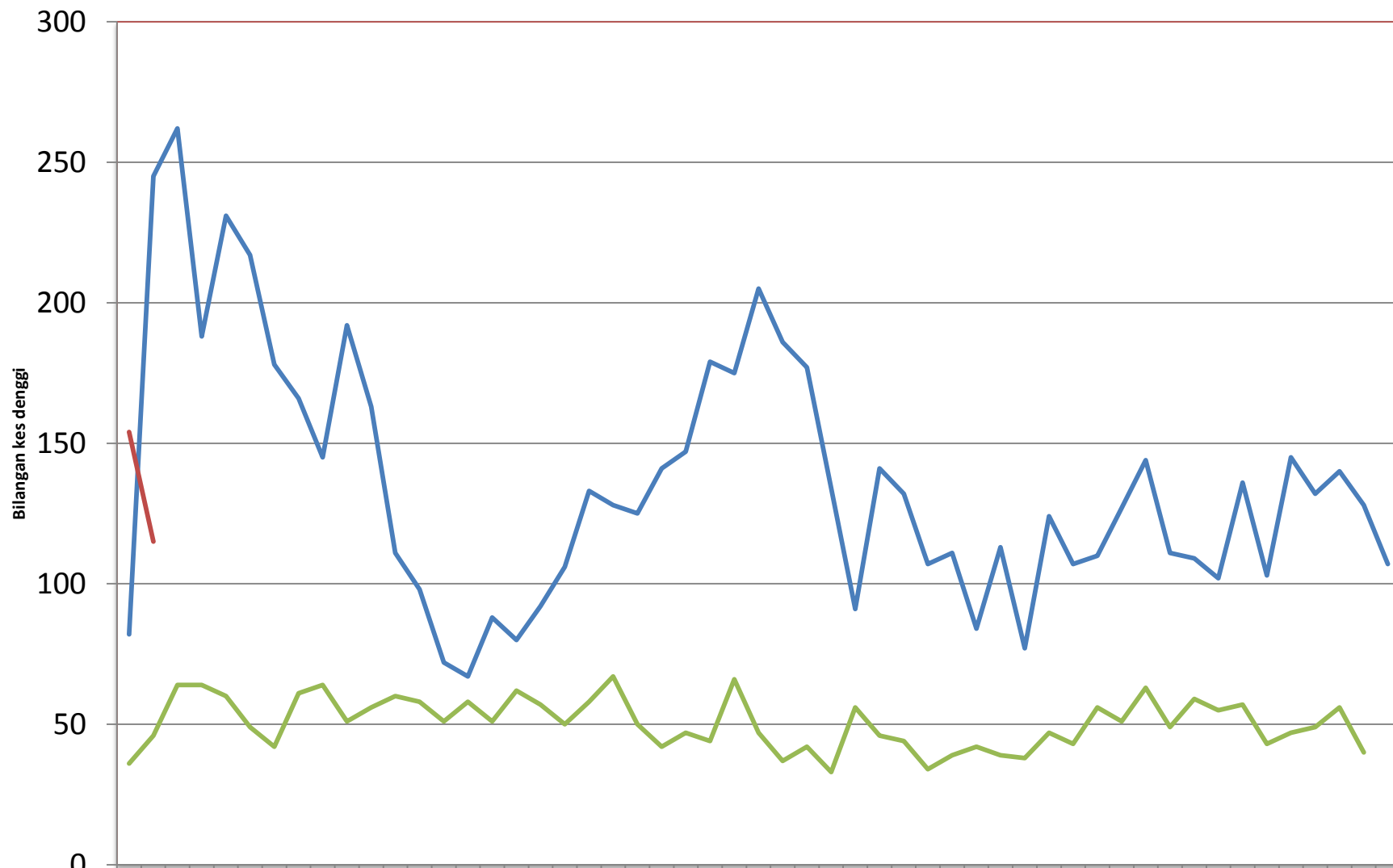
: () Bilangan lokaliti hotspot

Disediakan oleh: Unit Kawalan Penyakit Bawaan Vektor
Jabatan Kesihatan WP Kuala Lumpur dan Putrajaya

Disemak dan disahkan oleh : Ketua Penolong Pengarah Kanan (Vektor)
Jabatan Kesihatan WP Kuala Lumpur dan Putrajaya

Tarikh : 21 Januari 2015

**TREND KES DENGGI MENGIKUT MINGGU EPID BAGI WILAYAH PERSEKUTUAN & PUTRAJAYA BAGI TAHUN 2014 DAN 2015
BAGI ME 02/2015**



— 2014	82	245	262	188	231	217	178	166	145	192	163	111	98	72	67	88	80	92	106	133	128	125	141	147	179	175	205	186	177	134	91	141	132	107	111	84	113	77	124	107	110	127	144	111	109	102	136	103	145	132	140	128	107		
— 2015	154	115																																																					
— Median 2009-2013	36	46	64	64	60	49	42	61	64	51	56	60	58	51	58	51	62	57	50	58	67	50	42	47	44	66	47	37	42	33	56	46	44	34	39	42	39	38	47	43	56	51	63	49	59	55	57	43	47	49	56	40			

Minggu Epid

GRAF KEJADIAN KES DENGGI DI WPKL& PUTRAJAYA, SELANGOR & MALAYSIA BAGI ME 02/2015

