

SITUASI SEMASA
PENYAKIT BAWAAN VEKTOR DI KUALA LUMPUR DAN PUTRAJAYA
 Bagi Minggu Epid 01/2015 (04 hingga 10 Januari 2015)

**JADUAL 1: PERBANDINGAN KUMULATIF KES DENGGI KUALA LUMPUR DAN PUTRAJAYA
 PADA MINGGU EPID 01/2015(2014 VS. 2015)**

Bil.	Zon	Jumlah Kes		Perbezaan kes	Perbezaan (%)
		Sehingga ME 01/2015	Sehingga ME 01/2015		
1	KL	80	154	+74	+93%
2	Putrajaya	2	0	-2	-100%
Kuala Lumpur & Putrajaya		82	154	+72	+88%

Nota: () Bilangan Kematian

**JADUAL 2: KES DENGGI DILAPORKAN MENGIKUT PEJABAT KESIHATAN
 PADA MINGGU EPID 01/2015**

Bil.	Pejabat Kesihatan	Parlimen	Jumlah kes			Jumlah Kes Sehingga Minggu 01/2015
			Minggu 53/2014	Minggu 01/2015		
1	Lembah Pantai	Lembah Pantai	7	20	13	32(0)
		Bkt Bintang	4		6	
		Seputih	9		13	
2	Kepong	Segambut	4	39(1)	31	64(0)
		Kepong	19		9	
		Batu	16		24	
3	Titiwangsa	Setiawangsa	16	41(1)	16	47(0)
		Titiwangsa	15		16	
		Wangsa Maju	10		15	
4	Cheras	Cheras	3	5	4	11(0)
		Bdr Tun Razak	2		7	
5	Putrajaya	Putrajaya	2	2	0	0
Kuala Lumpur & Putrajaya			107		154	154

Nota: () Bilangan Kematian

JADUAL 3: KES DENGGI DI LAPORKAN PADA MINGGU EPID 01/2015

Bil.	Pejabat Kesihatan	Bilangan Kes dan Kematian dilaporkan		Jumlah terkumpul kes denggi sehingga minggu epid 01/2014	Jumlah terkumpul kes denggi sehingga minggu epid 01/2015	Perbezaan peratus kenaikan/ Penurunan kes pada minggu epid 2014 dan 2015 (+/-)	Kadar insiden pada minggu epid 01/2015
		Minggu 53/2014 (29 Dis 2014-03 Jan 2015)	Minggu 01/2015 (04-10Jan 2015)				
1	Lembah Pantai	20	32	19	32	+68%	8
2	Kepong	39	64	18	64	+256%	14
3	Titiwangsa	41	47	35	47	+34%	10
4	Cheras	5	11	8	11	+38%	3
5	Putrajaya	2	0	2	0	+100%	0
Kuala Lumpur & Putrajaya		128	154	82	154	+88%	9





Nota : Kadar Insiden (IR) bagitahun 2014 adalah 419

: () Bilangan Kematian

**JADUAL 4: SENARAI LOKALITI WABAK DENGGI
DI KUALA LUMPUR DAN PUTRAJAYA PADA MINGGU EPID 01/2015**

Bil	Pejabat Kesihatan	Parlimen	Lokaliti	Jum. Kes	Tempoh Wabak Berlaku (Hari)	Status
1	TITIWANGSA	SETIAWANGSA	TAMAN SRI RAMPAI H (JLN 82-92/26)	2	3	WB
2		TITIWANGSA	QUARTERS KERAJAAN JLN U-THANT	5	4	WT
3		WANGSA MAJU	SEKSYEN 1 WANGSA MAJU BLOK A	2	3	WT
4	CHERAS	CHERAS	TMN MIDAH SELATAN (TOWN HOUSE)	2	4	WT
5	KEPONG	BATU	FLAT SRI KELANTAN	2	3	WT
6			TAMAN PELANGI	2	4	WT
7			KAMPUNG LEMBAH MELEWAR	2	5	WT
8			TAMAN PELANGI JAYA	9	25	WTMT
9		KEPONG	TAMAN USAHAWAN (JLN METRO PERDANA TIMUR 1-2)	2	4	WT
10			ARECA RESIDENCE 2 (JLN LAMAN RIMBUNAN MELOR 6-10)	2	5	WT
11		SEGAMBUT	KUARTERS KERAJAAN JLN DUTA	5	4	WT
12			TTDI (VILLA FLORA KONDO)	3	5	WT
13			TMN SRI KUCHING (FLAT TMN SRI KUCHING BLOK F,G,H,I,O & N)	2	3	WT
14			SUNWAY SPK DAMANSARA (JLN DAUN INAI 7-13)	4	3	WT

Nota :

	: Lokaliti hotspot
	: Wabak baru pada minggu epid semasa
	: Wabak Tidak Terkawal
	: Wabak Tamat

**JADUAL 5: BILANGAN WABAK DENGGI
DI KUALA LUMPUR DAN PUTRAJAYA PADA MINGGU EPID 01/2015**

Bil.	Pejabat Kesihatan	Bilangan Wabak Mengikut Minggu Epid 01/2015		Kumulatif Wabak Sehingga Minggu Epid 01/2015		Jumlah Wabak Sehingga Minggu 01/2015
		Wabak Terkawal	Wabak Tidak Terkawal ()	Wabak Terkawal	Wabak Tidak Terkawal ()	
1	Lembah Pantai	0	0	0	0	0
2	Kepong	9	0	9	0	9
3	Titiwangsa	3	0	3	0	3
4	Cheras	1	0	1	0	1
5	Putrajaya	0	0	0	0	0
6	JUMLAH	13	0	13	0	13

Nota : 13 (0) :Kumulatif bilangan lokaliti wabak

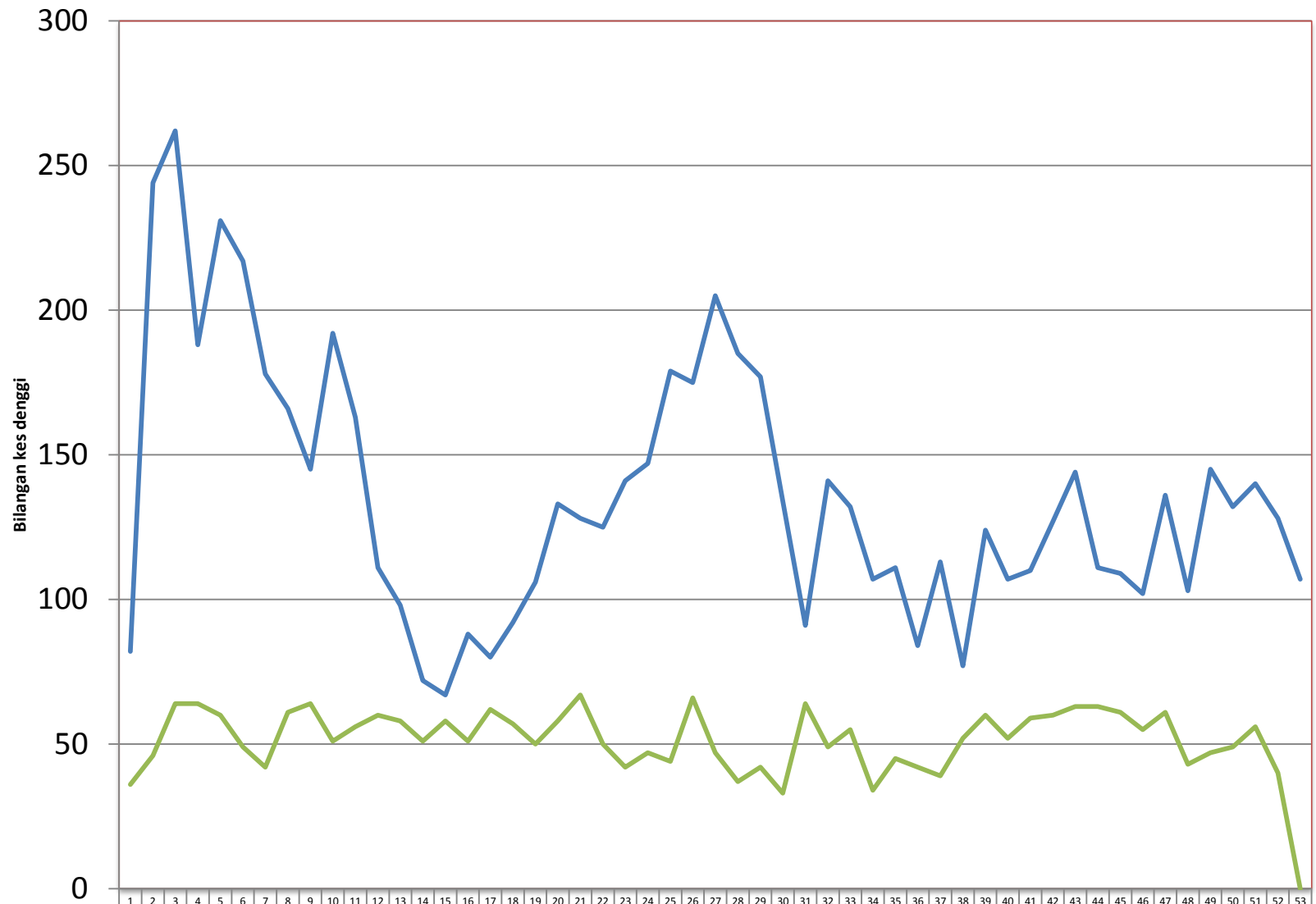
: () Bilangan lokaliti hotspot

Disediakan oleh: Unit Kawalan Penyakit Bawaan Vektor
Jabatan Kesihatan WP Kuala Lumpur dan Putrajaya

Disemak dan disahkan oleh : Ketua Penolong Pengarah Kanan (Vektor)
Jabatan Kesihatan WP Kuala Lumpur dan Putrajaya

Tarikh : 11 Januari 2015

TREND KES DENGGI MENGIKUT MINGGU EPID BAGI WILAYAH PERSEKUTUAN & PUTRAJAYA BAGI TAHUN 2013 DAN 2014
BAGI ME 01/2015



2014	82	244	262	188	231	217	178	166	145	192	163	111	98	72	67	88	80	92	106	133	128	125	141	147	179	175	205	185	177	134	91	141	132	107	111	84	113	77	124	107	110	127	144	111	109	102	136	103	145	132	140	128	107
2015	154																																																				
Median 2010-2014	36	46	64	64	60	49	42	61	64	51	56	60	58	51	58	51	62	57	50	58	67	50	42	47	44	66	47	37	42	33	64	49	55	34	45	42	39	52	60	52	59	60	63	63	61	55	61	43	47	49	56	40	0

Minggu Epid

**GRAF KEJADIAN KES DENGGI DI WPKL& PUTRAJAYA, SELANGOR & MALAYSIA
BAGI ME 01/2015**

