

SITUASI SEMASA
PENYAKIT BAWAAN VEKTOR DI KUALA LUMPUR DAN PUTRAJAYA
 Bagi Minggu Epid 53/2014 (29 Disember 2014 hingga 03 Januari 2015)

**JADUAL 1: PERBANDINGAN KUMULATIF KES DENGGI KUALA LUMPUR DAN PUTRAJAYA
 PADA MINGGU EPID 53/2014(2013 VS. 2014)**

Bil.	Zon	Jumlah Kes		Perbezaan kes	Perbezaan (%)
		Sehingga ME 52/2013	Sehingga ME 53/2014		
1	KL	2459(8)	6875(21)	+4416	+180%
2	Putrajaya	111	310	+199	+179%
Kuala Lumpur & Putrajaya		2570(8)	7185(21)	+4615	+180%

Nota: () Bilangan Kematian

**JADUAL 2: KES DENGGI DILAPORKAN MENGIKUT PEJABAT KESIHATAN
 PADA MINGGU EPID 53/2014**

Bil.	Pejabat Kesihatan	Parlimen	Jumlah kes				Jumlah Kes Sehingga Minggu 53/2014
			Minggu 52/2014		Minggu 53/2014		
1	Lembah Pantai	Lembah Pantai	8	20	7	20	1363(2)
		Bkt Bintang	0		4		
		Seputih	12		9		
2	Kepong	Segambut	8	52	4	39(1)	2575(6)
		Kepong	23		19		
		Batu	21		16		
3	Titiwangsa	Setiawangsa	13	45	16	41(1)	1933(10)
		Titiwangsa	12		15		
		Wangsa Maju	20		10		
4	Cheras	Cheras	2	8	3	5	1004(3)
		Bdr Tun Razak	6		2		
5	Putrajaya	Putrajaya	3	3	2	2	310
Kuala Lumpur & Putrajaya			128		107		7185(21)

Nota: () Bilangan Kematian

JADUAL 3: KES DENGGI DI LAPORKAN PADA MINGGU EPID 53/2014

Bil .	Pejabat Kesihatan	Bilangan Kes dan Kematian dilaporkan		Jumlah terkumpul kes denggi sehingga minggu epid 52/2013	Jumlah terkumpul kes denggi sehingga minggu epid 53/2014	Perbezaan peratus kenaikan/ penurunan kes pada minggu epid 2013 dan 2014 (+/-)	Kadar insiden pada minggu epid 53/2014
		Minggu 52/2014 (21-27 Dis 2014)	Minggu 53/2014 (29 Dis 2014-03 Jan 2015)				
1	Lembah Pantai	20	20	766(2)	1363(2)	+78%	354
2	Kepong	52	39	626(2)	2575(6)	+311%	543
3	Titiwangsa	45	41	770(1)	1933(10)	+151%	449
4	Cheras	8	5	297(3)	1004(3)	+238%	297
5	Putrajaya	3	2	111	310	+179%	360
Kuala Lumpur & Putrajaya		128	107	2570(8)	7185(21)	+179%	419





Nota : Kadar Insiden (IR) bagi tahun 2013 adalah 150

: () Bilangan Kematian

**JADUAL 4: SENARAI LOKALITI WABAK DENGGI
DI KUALA LUMPUR DAN PUTRAJAYA PADA MINGGU EPID 53/2014**

Bil	Pejabat Kesihatan	Parlimen	Lokaliti	Jum. Kes	Tempoh Wabak Berlaku (Hari)	Status
1	TITIWANGSA	SETIAWANGSA	PPR DESA REJANG (BLOK A,B,C,D)	2	14	WTMT
2	LEMBAH PANTAI	LEMBAH PANTAI	KONDO RAKYAT	3	21	WTMT
3		SEPUTEH	TAMAN GEMBIRA (JALAN LAZAT 1-7)	4	25	WTMT
4	KEPONG	BATU	TAMAN WILAYAH (JALAN 1/2A-13/2A)	2	14	WTMT
			TAMAN PELANGI JAYA	9	24	WT

Nota :

	: Lokaliti hotspot
	: Wabak baru pada minggu epid semasa
	: Wabak Tidak Terkawal
	: Wabak Tamat

**JADUAL 5: BILANGAN WABAK DENGGI
DI KUALA LUMPUR DAN PUTRAJAYA PADA MINGGU EPID 53/2014**

Bil.	Pejabat Kesihatan	Bilangan Wabak Mengikut Minggu Epid 53/2014		Kumulatif Wabak Sehingga Minggu Epid 53/2014		Jumlah Wabak Sehingga Minggu 53/2014
		Wabak Terkawal	Wabak Tidak Terkawal ()	Wabak Terkawal	Wabak Tidak Terkawal ()	
1	Lembah Pantai	0	0	118	11 (8)	129 (8)
2	Kepong	1	0	146	2 (1)	148 (1)
3	Titiwangsa	0	0	231	2 (2)	233 (2)
4	Cheras	0	0	139	1	140
5	Putrajaya	0	0	38	0	38
6	JUMLAH	1	0	672	16 (11)	688 (11)

Nota : 527 (11) : Kumulatif bilangan lokaliti wabak

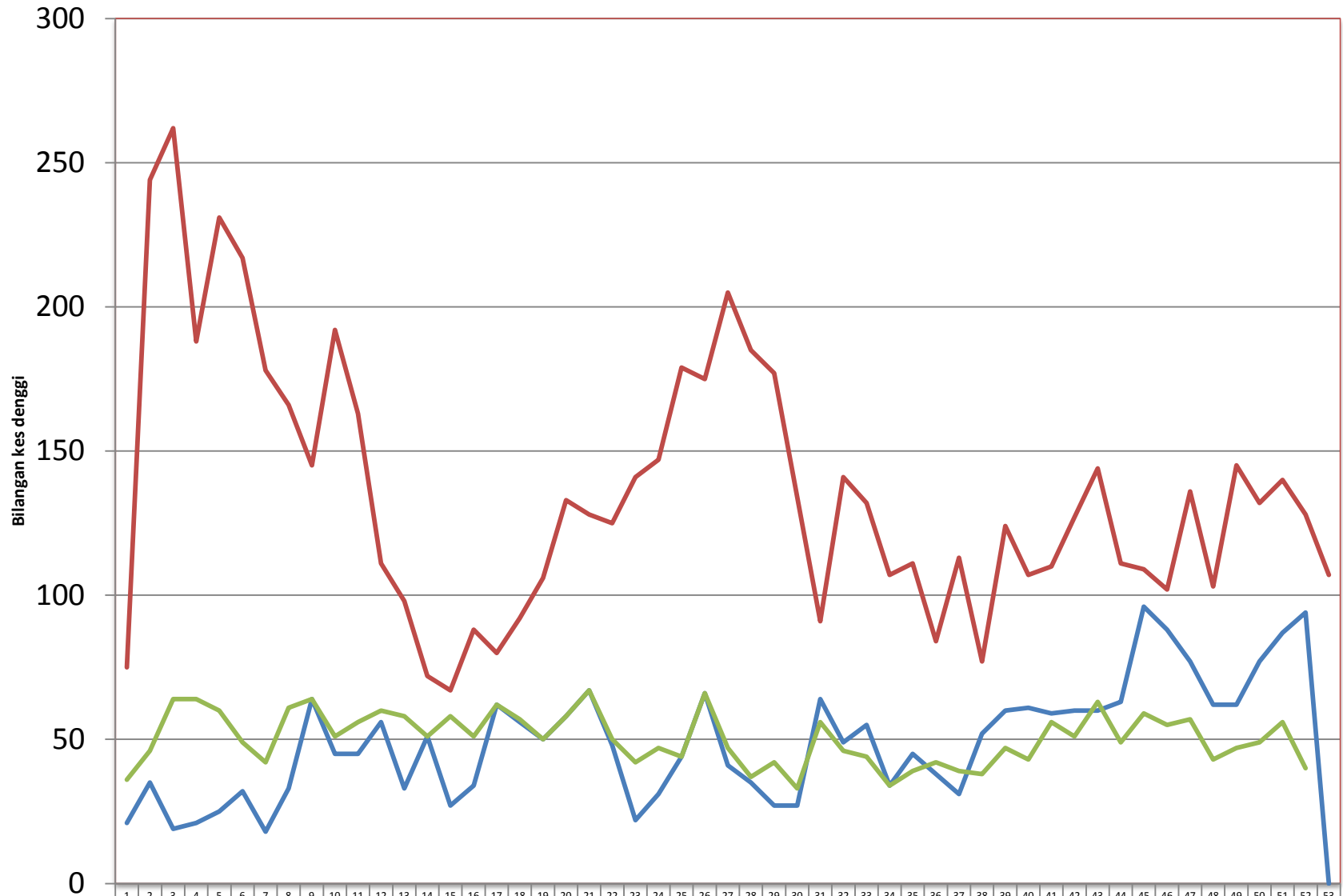
: () Bilangan lokaliti hotspot

Disediakan oleh: Unit Kawalan Penyakit Bawaan Vektor
Jabatan Kesihatan WP Kuala Lumpur dan Putrajaya

Disemak dan disahkan oleh : Ketua Penolong Pengarah Kanan (Vektor)
Jabatan Kesihatan WP Kuala Lumpur dan Putrajaya

Tarikh : 04 Januari 2015

TREND KES DENGGI MENGIKUT MINGGU EPID BAGI WILAYAH PERSEKUTUAN & PUTRAJAYA BAGI TAHUN 2013 DAN 2014
BAGI ME 53/2014



	1	2	3	4	5	6	7	8	9	10	11	12	13	14	15	16	17	18	19	20	21	22	23	24	25	26	27	28	29	30	31	32	33	34	35	36	37	38	39	40	41	42	43	44	45	46	47	48	49	50	51	52	53
2013	21	35	19	21	25	32	18	33	64	45	45	56	33	51	27	34	62	56	50	58	67	48	22	31	44	66	41	35	27	27	64	49	55	34	45	38	31	52	60	61	59	60	60	63	96	88	77	62	62	77	87	94	0
2014	75	244	262	188	231	217	178	166	145	192	163	111	98	72	67	88	80	92	106	133	128	125	141	147	179	175	205	185	177	134	91	141	132	107	111	84	113	77	124	107	110	127	144	111	109	102	136	103	145	132	140	128	107
Median 2009-2013	36	46	64	64	60	49	42	61	64	51	56	60	58	51	58	51	62	57	50	58	67	50	42	47	44	66	47	37	42	33	56	46	44	34	39	42	39	38	47	43	56	51	63	49	59	55	57	43	47	49	56	40	

Minggu Epid

**GRAF KEJADIAN KES DENGGI DI WPKL& PUTRAJAYA, SELANGOR & MALAYSIA
BAGI ME 53/2014**

