

**SITUASI SEMASA**  
**PENYAKIT BAWAAN VEKTOR DI KUALA LUMPUR DAN PUTRAJAYA**  
 Bagi Minggu Epid 50/2014 (07-13 Disember 2014)

**JADUAL 1: PERBANDINGAN KUMULATIF KES DENGGI KUALA LUMPUR DAN PUTRAJAYA  
 PADA MINGGU EPID 50/2014(2013 VS. 2014)**

Bil.	Zon	Jumlah Kes		Perbezaan kes	Perbezaan (%)
		Sehingga ME 50/2013	Sehingga ME 50/2014		
1	KL	2280(8)	6507(18)	+4227	+185%
2	Putrajaya	109	303	+194	+178%
Kuala Lumpur & Putrajaya		2389(8)	6810(18)	+4421	+185%

Nota: ( ) Bilangan Kematian

**JADUAL 2: KES DENGGI DILAPORKAN MENGIKUT PEJABAT KESIHATAN  
 PADA MINGGU EPID 50/2014**

Bil.	Pejabat Kesihatan	Parlimen	Jumlah kes				Jumlah Kes Sehingga Minggu 50/2014
			Minggu 49/2014		Minggu 50/2014		
1	Lembah Pantai	Lembah Pantai	14	34	12	29	1283(2)
		Bkt Bintang	3		3		
		Seputih	17		4		
2	Kepong	Segambut	30	58	9	57	2439(5)
		Kepong	12		29		
		Batu	16		19		
3	Titiwangsa	Setiawangsa	14	33	15	36	1799(9)
		Titiwangsa	8		8		
		Wangsa Maju	11		13		
4	Cheras	Cheras	7	16	1	6	986(2)
		Bdr Tun Razak	9		5		
5	Putrajaya	Putrajaya	4	4	4	4	303
Kuala Lumpur & Putrajaya			145		132		6810(18)

Nota: ( ) Bilangan Kematian

**JADUAL 3: KES DENGGI DI LAPORKAN PADA MINGGU EPID 50/2014**

Bil .	Pejabat Kesihatan	Bilangan Kes dan Kematian dilaporkan		Jumlah terkumpul kes denggi sehingga minggu epid 50/2013	Jumlah terkumpul kes denggi sehingga minggu epid 50/2014	Perbezaan peratus kenaikan/ penurunan kes pada minggu epid 2013 dan 2014 (+/-)	Kadar insiden pada minggu epid 50/2014
		Minggu 49/2014 (29 Nov-06 Dis 2014)	Minggu 50/2014 (07-13 Dis 2014)				
1	Lembah Pantai	34	29	735(2)	1283(2)	+74%	334
2	Kepong	58	57	529(2)	2439(5)	+361%	514
3	Titiwangsa	33	36	728(1)	1799(9)	+147%	417
4	Cheras	16	6	288(3)	986(2)	+242%	292
5	Putrajaya	4	4	109	303	+178%	352
<b>Kuala Lumpur &amp; Putrajaya</b>		<b>145</b>	<b>132</b>	<b>2389(8)</b>	<b>6810(18)</b>	<b>+185%</b>	<b>397</b>





Nota : Kadar Insiden (IR) bagi tahun 2013 adalah 150

: ( ) Bilangan Kematian

**JADUAL 4: SENARAI LOKALITI WABAK DENGGI  
DI KUALA LUMPUR DAN PUTRAJAYA PADA MINGGU EPID 50/2014**

Bil	Pejabat Kesihatan	Parlimen	Lokaliti	Jum. Kes	Tempoh Wabak Berlaku (Hari)	Status	
1	TITIWANGSA	SETIAWANGSA	SEKSYEN 10 WANGSAMAJU (BLOK A1-A12)	2	2	WB	
2		TITIWANGSA	PPR COCHRANE PERKASA	3	8	WT	
3	LEMBAH PANTAI	LEMBAH PANTAI	FLAT TAMAN BUKIT ANGKASA (BLOK 1-7)	2	12	WT	
4			BANGSAR PUTERI KONDO	3	6	WT	
5			KONDO RAKYAT	2	6	WT	
6		SEPUTEH	TAMAN GEMBIRA (JALAN RUKUN 1-11)	2	8	WT	
7			TAMAN GEMBIRA (JALAN LAZAT 1-7)	2	12	WT	
8			FLAT TAMAN KUCHAI JAYA	2	14	WTMT	
9			KUCHAI ENTREPRENEURS PARK (BLOK 1-8)	6	24	WTMT	
10			KUCHAI ENTREPRENEURS PARK (JALAN 6/116B)	2	14	WTMT	
11			DANAU IMPIAN KONDO	2	14	WTMT	
12		KEPONG	KEPONG	KEPONG BARU (JALAN LANG HITAM 1-6, LANG EMAS)	2	6	WT
13				SEGAMBUT	SUNWAY SPK DAMANSARA (JLN DAUN INAI 1,2, JLN DAUN INAI BESAR, JALAN DAUN INAI 3-6)	4	7
14			BATU		TAMAN DESA BAKTI (JALAN /2B	4	9
15							
16							

Nota :

	: Lokaliti hotspot
	: Wabak baru pada minggu epid semasa
	: Wabak Tidak Terkawal
	: Wabak Tamat

**JADUAL 5: BILANGAN WABAK DENGGI  
DI KUALA LUMPUR DAN PUTRAJAYA PADA MINGGU EPID 50/2014**

Bil.	Pejabat Kesihatan	Bilangan Wabak Mengikut Minggu Epid 50/2014		Kumulatif Wabak Sehingga Minggu Epid 50/2014		Jumlah Wabak Sehingga Minggu 50/2014
		Wabak Terkawal	Wabak Tidak Terkawal ( )	Wabak Terkawal	Wabak Tidak Terkawal ( )	
1	Lembah Pantai	5	0	118	11 (8)	129 (8)
2	Kepong	3	0	144	2 (1)	146 (1)
3	Titiwangsa	2	0	230	2 (2)	232 (2)
4	Cheras	0	0	139	1	140
5	Putrajaya	0	0	38	0	38
6	<b>JUMLAH</b>	<b>10</b>	<b>0</b>	<b>669</b>	<b>16 (11)</b>	<b>685 (11)</b>

Nota : 519 (11) : Kumulatif bilangan lokaliti wabak

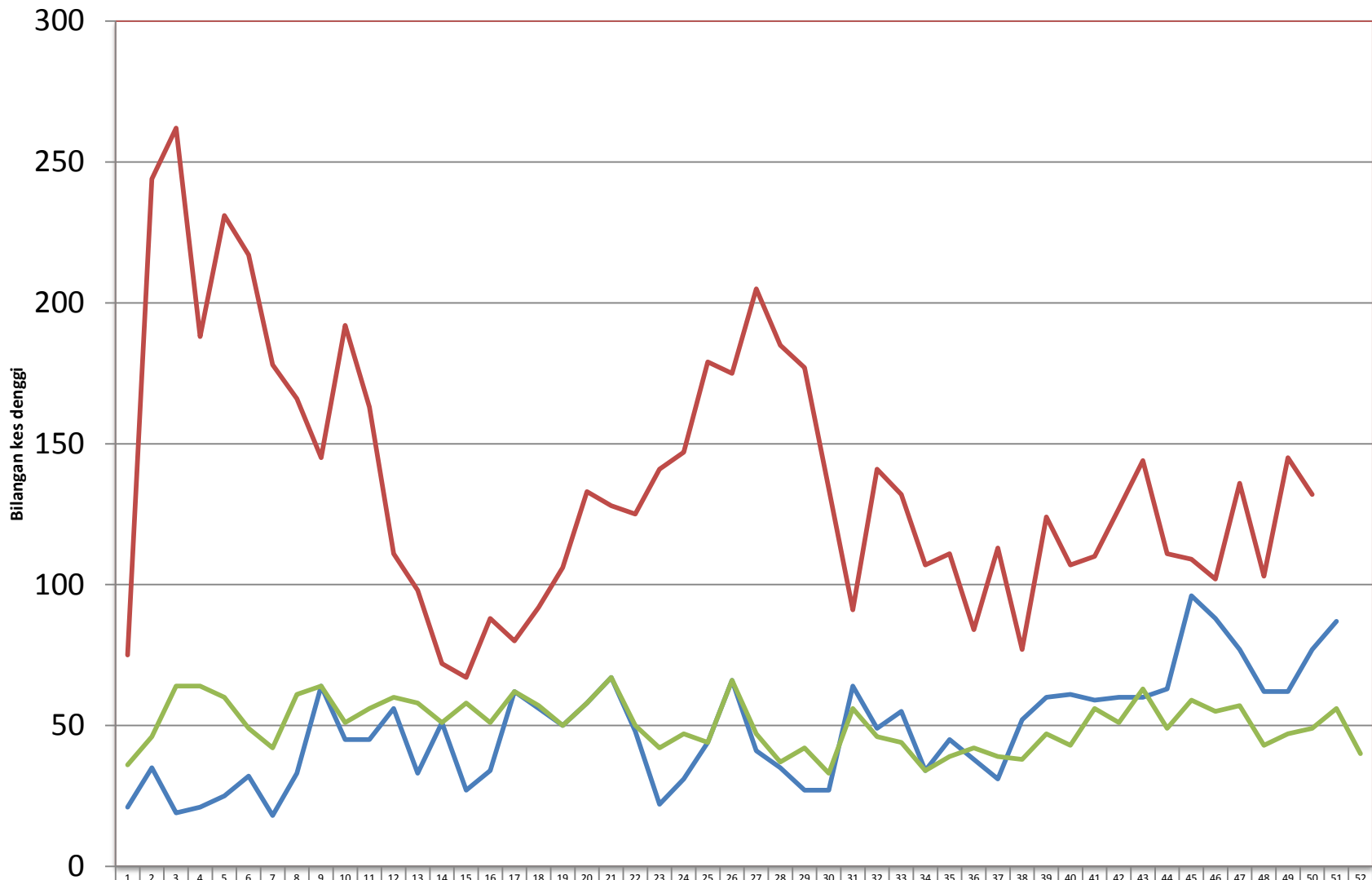
: ( ) Bilangan lokaliti hotspot

**Disediakan oleh:** Unit Kawalan Penyakit Bawaan Vektor  
Jabatan Kesihatan WP Kuala Lumpur dan Putrajaya

**Disemak dan :** Ketua Penolong Pengarah Kanan (Vektor)  
**disahkan oleh** Jabatan Kesihatan WP Kuala Lumpur dan Putrajaya

**Tarikh** : 14 Disember 2014

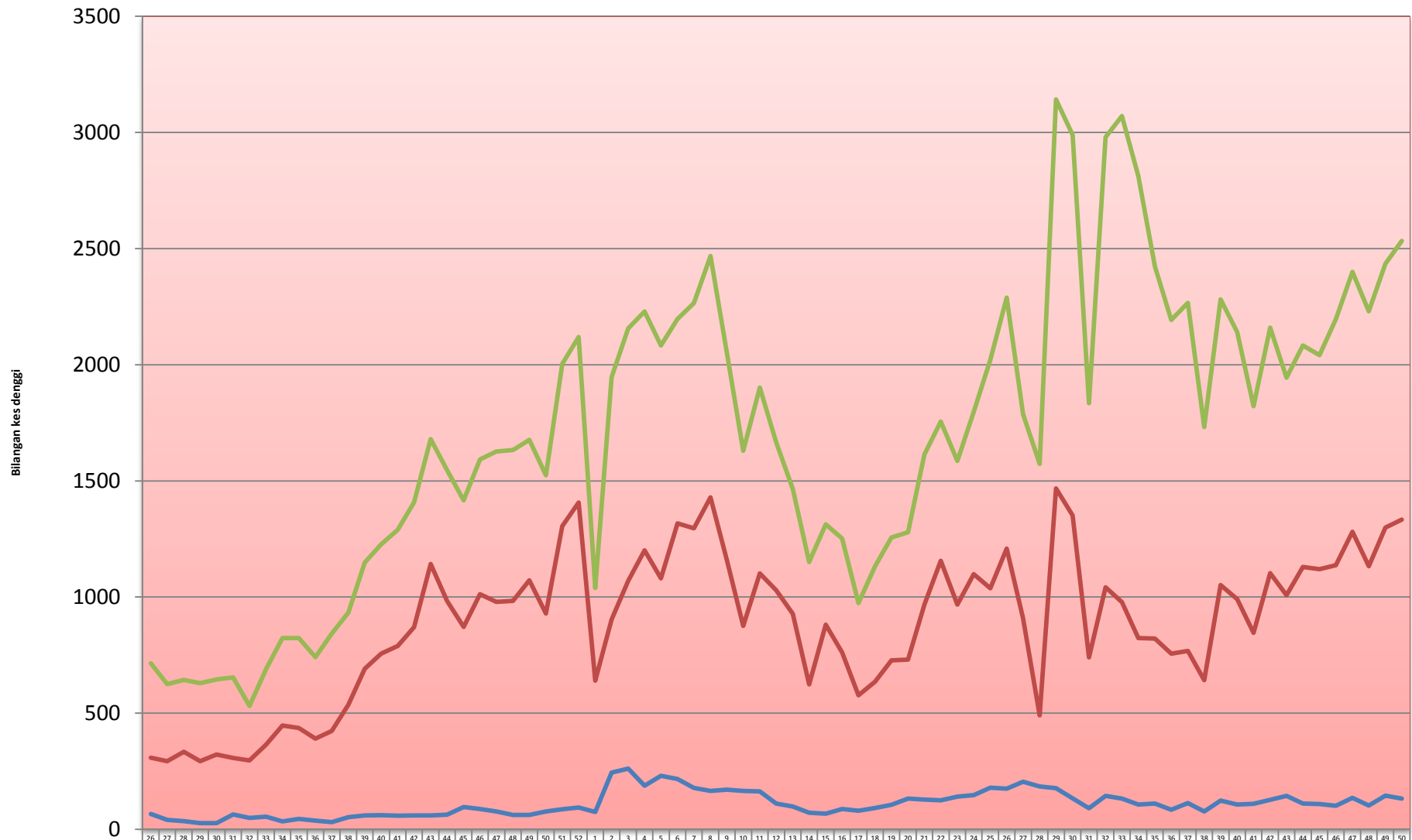
**TREND KES DENGGI MENGIKUT MINGGU EPID BAGI WILAYAH PERSEKUTUAN & PUTRAJAYA BAGI TAHUN 2013 DAN 2014  
BAGI ME 50/2014**



— 2013	21	35	19	21	25	32	18	33	64	45	45	56	33	51	27	34	62	56	50	58	67	48	22	31	44	66	41	35	27	27	64	49	55	34	45	38	31	52	60	61	59	60	60	63	96	88	77	62	62	77	87	
— 2014	75	244	262	188	231	217	178	166	145	192	163	111	98	72	67	88	80	92	106	133	128	125	141	147	179	175	205	185	177	134	91	141	132	107	111	84	113	77	124	107	110	127	144	111	109	102	136	103	145	132		
— Median 2009-2013	36	46	64	64	60	49	42	61	64	51	56	60	58	51	58	51	62	57	50	58	67	50	42	47	44	66	47	37	42	33	56	46	44	34	39	42	39	38	47	43	56	51	63	49	59	55	57	43	47	49	56	40

**Minggu Epid**

**GRAF KEJADIAN KES DENGGI DI WPKL& PUTRAJAYA, SELANGOR & MALAYSIA  
BAGI ME 50/2014**



KL	66	41	35	27	27	64	49	55	34	45	38	31	52	60	61	59	41	60	63	60	60	63	96	88	77	62	62	77	87	94	75	244	262	188	231	217	178	166	171	166	163	111	98	72	67	88	80	92	106	133	128	125	141	147	179	175	205	185	177	134	91	144	132	107	111	84	113	77	124	107	110	127	144	111	109	102	136	103	145	132
SELANGOR	308	293	334	293	322	307	297	365	447	436	391	424	537	691	756	789	870	1142	984	872	1012	979	984	1072	929	1306	407	640	903	1070	1201	1080	317	1296	1429	159	876	1102	029	928	624	881	762	577	636	728	731	968	1156	967	1099	1038	1208	909	491	1468	1351	740	1042	978	823	821	756	768	642	1052	991	846	1103	1008	1130	1120	1137	1281	1133	299	1338			
MALAYSIA	715	625	643	629	645	654	531	690	824	741	843	933	1149	1227	1290	1408	1680	1547	1416	592	1626	1633	1677	1524	2004	119	1039	1946	1562	229	208	319	2265	2468	2052	1630	902	1666	465	1511	1313	1252	974	1133	1256	1279	1614	1755	586	179	202	2289	1787	1573	3142	2989	1834	2980	3070	2812	2423	1932	2667	322	2812	1401	1822	2160	1944	2083	2041	1962	400	2230	435	2533				