

SITUASI SEMASA
PENYAKIT BAWAAN VEKTOR DI KUALA LUMPUR DAN PUTRAJAYA
 Bagi Minggu Epid 49/2014 (29 November hingga 06 Disember 2014)

**JADUAL 1: PERBANDINGAN KUMULATIF KES DENGGI KUALA LUMPUR DAN PUTRAJAYA
 PADA MINGGU EPID 49/2014(2013 VS. 2014)**

Bil.	Zon	Jumlah Kes		Perbezaan kes	Perbezaan (%)
		Sehingga ME 49/2013	Sehingga ME 49/2014		
1	KL	2207(8)	6379(17)	+4172	+189%
2	Putrajaya	105	299	+194	+185%
Kuala Lumpur & Putrajaya		2312(8)	6678(17)	+4366	+189%

Nota: () Bilangan Kematian

**JADUAL 2: KES DENGGI DILAPORKAN MENGIKUT PEJABAT KESIHATAN
 PADA MINGGU EPID 49/2014**

Bil.	Pejabat Kesihatan	Parlimen	Jumlah kes				Jumlah Kes Sehingga Minggu 49/2014
			Minggu 48/2014		Minggu 49/2014		
1	Lembah Pantai	Lembah Pantai	11	28	14	34	1254(2)
		Bkt Bintang	2		3		
		Seputih	15		17		
2	Kepong	Segambut	3	27	30	58	2382(5)
		Kepong	14		12		
		Batu	10		16		
3	Titiwangsa	Setiawangsa	9	34	14	33	1763(8)
		Titiwangsa	9		8		
		Wangsa Maju	16		11		
4	Cheras	Cheras	3	12	7	16	980(2)
		Bdr Tun Razak	9		9		
5	Putrajaya	Putrajaya	2	2	4	4	299
Kuala Lumpur & Putrajaya			103		145		6678(17)

Nota: () Bilangan Kematian

JADUAL 3: KES DENGGI DI LAPORKAN PADA MINGGU EPID 49/2014

Bil .	Pejabat Kesihatan	Bilangan Kes dan Kematian dilaporkan		Jumlah terkumpul kes denggi sehingga minggu epid 49/2013	Jumlah terkumpul kes denggi sehingga minggu epid 49/2014	Perbezaan peratus kenaikan/ penurunan kes pada minggu epid 2013 dan 2014 (+/-)	Kadar insiden pada minggu epid 48/2014
		Minggu 48/2014 (23-29 Nov 2014)	Minggu 49/2014 (29 Nov – 06 Dis 2014)				
1	Lembah Pantai	28	34	716(2)	1254(2)	+75%	326
2	Kepong	27	58	509(2)	2382(5)	+368%	502
3	Titivangsa	34	33	698(1)	1763(8)	+152%	409
4	Cheras	12	16	284(3)	980(2)	+245%	290
5	Putrajaya	2	4	105	299	+185%	348
Kuala Lumpur & Putrajaya		103	145	2312(8)	6678(17)	+189%	390





Nota : Kadar Insiden (IR) bagi tahun 2013 adalah 150
: () Bilangan Kematian

JADUAL 4: SENARAI LOKALITI WABAK DENGGI DI KUALA LUMPUR DAN PUTRAJAYA PADA MINGGU EPID 49/2014

Bil	Pejabat Kesihatan	Parlimen	Lokaliti	Jum. Kes	Tempoh Wabak Berlaku (Hari)	Status
1	TITIWANGSA	SETIAWANGSA	FLAT DESA TUNKU MARIAM 1	2	14	WTMT
4			PPR GOMBAK SETIA	3	19	WTMT
5	LEMBAH PANTAI	LEMBAH PANTAI	FLAT TAMAN BUKIT ANGKASA (BLOK 1-7)	2	5	WT
6			JALAN BUKIT PANTAI (ZHEN KONDO)	3	16	WTMT
8		SEPUTEH	FLAT TAMAN KUCHAI JAYA	2	10	WT
9			KUCHAI ENTREPRENEURS PARK (BLOK 1-8)	6	21	WT

10			KUCHAI ENTREPRENEURS PARK (JALAN 6/116B)	2	10	WT
11			DANAU IMPIAN KONDO	2	11	WT
12	CHERAS	BANDAR TUN RAZAK	JALAN JELAWAT (PANGSAPURI PUTRA SURIA RESIDENSI)	3	16	WTMT
13			APPT CENDANA	2	14	WTMT
14		CHERAS	TAMAN MIDAH UTARA (JALAN MIDAH 1,3,3Q,3B,3C)	2	14	WTMT

Nota :

	: Lokaliti hotspot
	: Wabak baru pada minggu epid semasa
	: Wabak Tidak Terkawal
	: Wabak Tamat

**JADUAL 5: BILANGAN WABAK DENGGI
DI KUALA LUMPUR DAN PUTRAJAYA PADA MINGGU EPID 49/2014**

Bil.	Pejabat Kesihatan	Bilangan Wabak Mengikut Minggu Epid 48/2014		Kumulatif Wabak Sehingga Minggu Epid 48/2014		Jumlah Wabak Sehingga Minggu 48/2014
		Wabak Terkawal	Wabak Tidak Terkawal ()	Wabak Terkawal	Wabak Tidak Terkawal ()	
1	Lembah Pantai	5	0	114	11 (8)	125 (8)
2	Kepong	0	0	141	2 (1)	143 (1)
3	Titiwangsa	0	0	228	2 (2)	230 (2)
4	Cheras	0	0	139	1	140
5	Putrajaya	0	0	38	0	38
6	JUMLAH	5	0	660	16 (11)	676 (11)

Nota : 519 (11) : Kumulatif bilangan lokaliti wabak

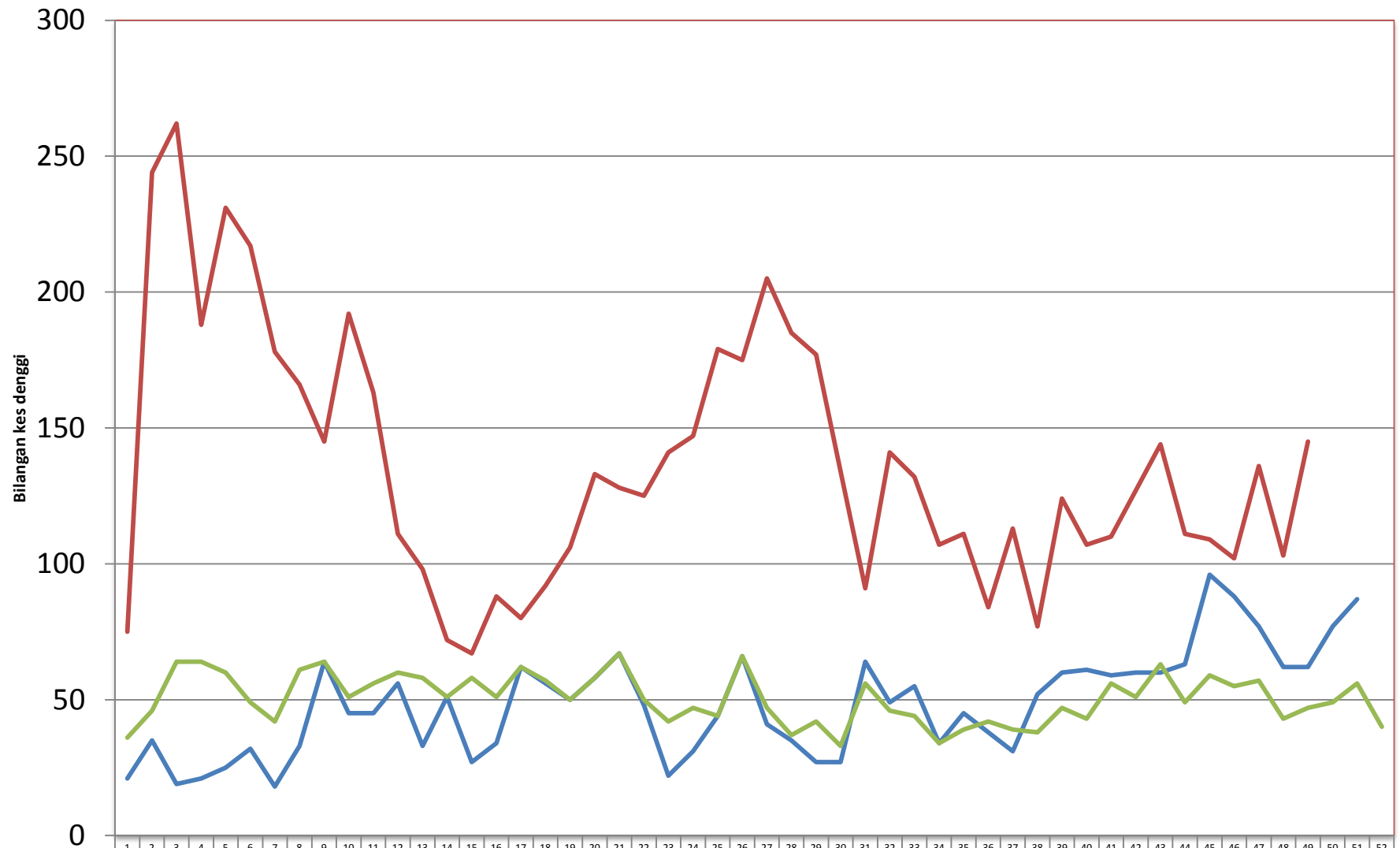
: () Bilangan lokaliti hotspot

Disediakan oleh: Unit Kawalan Penyakit Bawaan Vektor
Jabatan Kesihatan WP Kuala Lumpur dan Putrajaya

Disemak dan : Ketua Penolong Pengarah Kanan (Vektor)
disahkan oleh Jabatan Kesihatan WP Kuala Lumpur dan Putrajaya

Tarikh : 07 Disember 2014

TREND KES DENGGI MENGIKUT MINGGU EPID BAGI WILAYAH PERSEKUTUAN & PUTRAJAYA BAGI TAHUN 2013 DAN 2014
BAGI ME 49/2014



	1	2	3	4	5	6	7	8	9	10	11	12	13	14	15	16	17	18	19	20	21	22	23	24	25	26	27	28	29	30	31	32	33	34	35	36	37	38	39	40	41	42	43	44	45	46	47	48	49	50	51	52
2013	21	35	19	21	25	32	18	33	64	45	45	56	33	51	27	34	62	56	50	58	67	48	22	31	44	66	41	35	27	27	64	49	55	34	45	38	31	52	60	61	59	60	60	63	96	88	77	62	62	77	87	
2014	75	244	262	188	231	217	178	166	145	192	163	111	98	72	67	88	80	92	106	133	128	125	141	147	179	175	205	185	177	134	91	141	132	107	111	84	113	77	124	107	110	127	144	111	109	102	136	103	145			
Median 2009-2013	36	46	64	64	60	49	42	61	64	51	56	60	58	51	58	51	62	57	50	58	67	50	42	47	44	66	47	37	42	33	56	46	44	34	39	42	39	38	47	43	56	51	63	49	59	55	57	43	47	49	56	40

Minggu Epid

**GRAF KEJADIAN KES DENGGI DI WPKL& PUTRAJAYA, SELANGOR & MALAYSIA
BAGI ME 49/2014**

