

SITUASI SEMASA
PENYAKIT BAWAAN VEKTOR DI KUALA LUMPUR DAN PUTRAJAYA
 Bagi Minggu Epid 40/2014 (28 September – 4 Oktober 2014)

JADUAL 1: PERBANDINGAN KUMULATIF KES DENGGI KUALA LUMPUR DAN PUTRAJAYA
PADA MINGGU EPID 40/2014
(2013 VS. 2014)

Bil.	Zon	Jumlah Kes		Perbezaan kes	Perbezaan (%)
		Sehingga ME 40/2013	Sehingga ME 40/2014		
1	KL	1607 (7)	5326(13)	+3718	+231%
2	Putrajaya	77	266	+189	+245%
Kuala Lumpur & Putrajaya		1684(7)	5591(13)	+3907	+232%

Nota: () Bilangan Kematian

**JADUAL 2: KES DENGGI DILAPORKAN MENGIKUT PEJABAT KESIHATAN
PADA MINGGU EPID 40/2014**

Bil.	Pejabat Kesihatan	Parlimen	Jumlah kes				Jumlah Kes Sehingga Minggu 40/2014
			Minggu 39/2014		Minggu 40/2014		
1	Lembah Pantai	Lembah Pantai	12	22	2	16	1013(2)
		Bkt Bintang	2 8		2		
		Seputih	5		12		
2	Kepong	Segambut	31	52	19	42	1983(2)
		Kepong	9		8		
		Batu	12		15		
3	Titiwangsa	Setiawangsa	12	29	3	19	1462(7)
		Titiwangsa	6		4		
		Wangsa Maju	11		12		
4	Cheras	Cheras	6	19	9	25	867(2)
		Bdr Tun Razak	13		16		
5	Putrajaya	Putrajaya	2	2	5	5	266
Kuala Lumpur & Putrajaya			124		107		5591(13)

Nota: () Bilangan Kematian

JADUAL 3: KES DENGGI DI LAPORKAN PADA MINGGU EPID 40/2014

Bil.	Pejabat Kesihatan	Bilangan Kes dan Kematian dilaporkan		Jumlah terkumpul kes denggi sehingga minggu epid 40/2013	Jumlah terkumpul kes denggi sehingga minggu epid 40/2014	Perbezaan peratus kenaikan/ penurunan kes pada minggu epid 2013 dan 2014 (+/-)	Kadar insiden pada minggu epid 40/ 2014
		Minggu 39/2014 (21-27 Sept 2014)	Minggu 40/2014 (28 Sept-4 Okt 2014)				
1	Lembah Pantai	22	16	508(2)	1013(2)	+99%	263
2	Kepong	52	42	343(1)	1983(2)	+478%	418
3	Titiwangsa	29	19	540(1)	1462(7)	+171%	339
4	Cheras	19	25	216(3)	867(2)	+301%	257
5	Putrajaya	2	5	77	266	+245%	313
Kuala Lumpur & Putrajaya		124	107	1684(7)	5591(13)	+232%	327





Nota : Kadar Insiden (IR) bagi tahun 2013 adalah 150

: () Bilangan Kematian

**JADUAL 4: SENARAI LOKALITI WABAK DENGGI
DI KUALA LUMPUR DAN PUTRAJAYA PADA MINGGU EPID 40/2014**

Bil	Pejabat kesihatan	Parlimen	Lokaliti	Jum. Kes	Tempoh Wabak Berlaku (Hari)	Status
1	TITIWANGSA	SETIAWANGSA	APARTMENT INTAN	5	15	WT
2		WANGSA MAJU	TAMAN MELATI (MELATI IMPIAN APARTMENT)	3	2	WB
3			TAMAN BUNGA RAYA (LORONG MASRIA)	3	11	WT
4	LEMBAH PANTAI	LEMBAH PANTAI	APPT PANTAI INDAH	3	11	WT
5			TAMAN SRI SENTOSA (AVENUE COURT APPT)	2	14	WTMT
6	CHERAS	CHERAS	TAMAN BUKIT SEGAR 2 (JLN BUKIT SEGAR 1-7)	2	5	WB
7			TAMAN CHERAS (BANGLO)-JLN SELASIH,BAWANG,PELAGA,SERAI WANGI & SW 1-3	2	13	WT
8		BANDAR TUN RAZAK	FLAT SRI JOHOR B (BLOK 37-59)	2	5	WB
9			VILLA LAMAN TASIK	2	13	WT
10	KEPONG	KEPONG	KG MELAYU KEPONG (JALAN 8/1-17/1)	4	5	WB
11			JINJANG UTARA (JALAN JINJANG MURNI 1 HINGGA 15)	4	6	WB
12		SEGAMPUT	DESA PARK CITY (LEVENUE, JALAN RESIDEN 1)	5	15	WT
13			TTDI (JLN DATUK SULAIMAN 109-161, JLN DATUK SULAIMAN 3 (2-5&1-95))	3	11	WT
14			TTDI (JALAN DATUK SULAIMAN 177-217, JALAN DATUK SULAIMAN 3 74-114 & 97-149)	3	11	WT
15			BUKIT DAMANSARA (JALAN DAMANSARA (253-285))	3	13	WT
16			MONT KIARA (CASA KIARA 1 CONDOMINIUM)	4	14	WTMT
17			BUKIT PRIMA PELANGI (JALAN PRIMA PELANGI & JALAN PRIMA PELANGI 6)	2	14	WTMT
18	BATU	FLAT TAMAN WILAYAH SELAYANG (BLOK 1,2,3,4,5,6,7,8)	3	16	WTMT	

Nota :

	: Lokaliti hotspot
	: Wabak baru pada minggu epid semasa
	: Wabak Tidak Terkawal
	: Wabak Tamat

: () Bilangan lokaliti hotspot

Disediakan oleh : Unit Kawalan Penyakit Bawaan Vektor
Jabatan Kesihatan WP Kuala Lumpur dan Putrajaya

Disemak dan disahkan oleh : Ketua Penolong Pengarah Kanan (Vektor)
Jabatan Kesihatan WP Kuala Lumpur dan Putrajaya

Tarikh : 5 Oktober 2014

GRAF KEJADIAN KES DENGGI DI WPKL&Pjya / SELANGOR & MALAYSIA
BAGI ME 40/2014

