

**SITUASI SEMASA**  
**PENYAKIT BAWAAN VEKTOR DI KUALA LUMPUR DAN PUTRAJAYA**  
 Bagi Minggu Epid 39/2014 (21-27 September 2014)

**JADUAL 1: PERBANDINGAN KUMULATIF KES DENGGI KUALA LUMPUR DAN PUTRAJAYA**  
**PADA MINGGU EPID 39/2014**  
**(2013 VS. 2014)**

Bil.	Zon	Jumlah Kes		Perbezaan kes	Perbezaan (%)
		Sehingga ME 39/2013	Sehingga ME 39/2014		
1	KL	1549 (7)	5223(13)	+3674	+237%
2	Putrajaya	74	261	+187	+253%
Kuala Lumpur & Putrajaya		1623(7)	5484(13)	+3861	+238%

Nota: ( ) Bilangan Kematian

**JADUAL 2: KES DENGGI DILAPORKAN MENGIKUT PEJABAT KESIHATAN  
PADA MINGGU EPID 39/2014**

Bil.	Pejabat Kesihatan	Parlimen	Jumlah kes				Jumlah Kes Sehingga Minggu 39/2014
			Minggu 38/2014		Minggu 39/2014		
1	Lembah Pantai	Lembah Pantai	8	16	12	22	997(2)
		Bkt Bintang	3		2		
		Seputih	5		8		
2	Kepong	Segambut	5	36	31	52	1941(2)
		Kepong	24		9		
		Batu	7		12		
3	Titiwangsa	Setiawangsa	6	15	12	29	1443(7)
		Titiwangsa	4		6		
		Wangsa Maju	5		11		
4	Cheras	Cheras	2	5	6	19	842(2)
		Bdr Tun Razak	3		13		
5	Putrajaya	Putrajaya	5	5	2	2	261
<b>Kuala Lumpur &amp; Putrajaya</b>			<b>77</b>		<b>124</b>		<b>5484</b>

Nota: ( ) Bilangan Kematian

**JADUAL 3: KES DENGGI DI LAPORKAN PADA MINGGU EPID 39/2014**

Bil.	Pejabat Kesihatan	Bilangan Kes dan Kematian dilaporkan		Jumlah terkumpul kes denggi sehingga minggu epid 39/2013	Jumlah terkumpul kes denggi sehingga minggu epid 39/2014	Perbezaan peratus kenaikan/ penurunan kes pada minggu epid 2013 dan 2014 (+/-)	Kadar insiden pada minggu epid 38/ 2014
		Minggu 38/2014 (14-20 Sept 2014)	Minggu 39/2014 (21-27 Sept 2014)				
1	Lembah Pantai	16	22	496(2)	997(2)	+101%	260
2	Kepong	36	52	330(1)	1941(2)	+488%	410
3	Titiwangsa	15	29	516(1)	1443(7)	+180%	335
4	Cheras	5	19	207(3)	842(2)	+307%	249
5	Putrajaya	5	2	74	261	+253%	307
Kuala Lumpur & Putrajaya		77	124	1623(7)	5484(13)	+238%	320





Nota : Kadar Insiden (IR) bagi tahun 2013 adalah 150

: ( ) Bilangan Kematian

**JADUAL 4: SENARAI LOKALITI WABAK DENGGI  
DI KUALA LUMPUR DAN PUTRAJAYA PADA MINGGU EPID 39/2014**

Bil	Pejabat kesihatan	Parlimen	Lokaliti	Jum. Kes	Tempoh Wabak Berlaku (Hari)	Status
1	TITIWANGSA	SETIAWANGSA	APARTMENT INTAN	5	8	WT
2		WANGSA MAJU	TAMAN BUNGA RAYA (LORONG MASRIA)	2	4	WT
3	LEMBAH PANTAI	LEMBAH PANTAI	APPT PANTAI INDAH	3	4	WT
4			TAMAN SRI SENTOSA (AVENUE COURT APPT)	2	9	WT
5	CHERAS	CHERAS	VILLA LAMAN TASIK	2	6	WT
6		BANDAR TUN RAZAK	TAMAN CHERAS (BANGLO)-JLN SELASIH,BAWANG,PELAGA,SERAI WANGI & SW 1-3	2	6	WT
7	KEPONG	SEGAMBUT	MONT KIARA (CASA KIARA 1 CONDOMINIUM)	4	12	WT
8			BUKIT PRIMA PELANGI (JALAN PRIMA PELANGI & JALAN PRIMA PELANGI 6)	2	12	WT
9			DESA PARK CITY (LEVENUE, JALAN RESIDEN 1)	5	8	WT
10			TTDI (JLN DATUK SULAIMAN 109-161, JLN DATUK SULAIMAN 3 (2-5&1-95))	2	4	WT
11			TTDI (JALAN DATUK SULAIMAN 177-217, JALAN DATUK SULAIMAN 3 74-114 & 97-149)	2	4	WT
12			BUKIT DAMANSARA (JALAN DAMANSARA (253-285))	3	6	WT
13			BATU	FLAT TAMAN WILAYAH SELAYANG (BLOK 1,2,3,4,5,6,7,8)	3	9
14	PUTRAJAYA	PUTRAJAYA	PRESINT 11 - JALAN P11K	2	14	WTMT

Nota :

	:	Lokaliti hotspot
	:	Wabak baru pada minggu epid semasa
	:	Wabak Tidak Terkawal
	:	Wabak Tamat

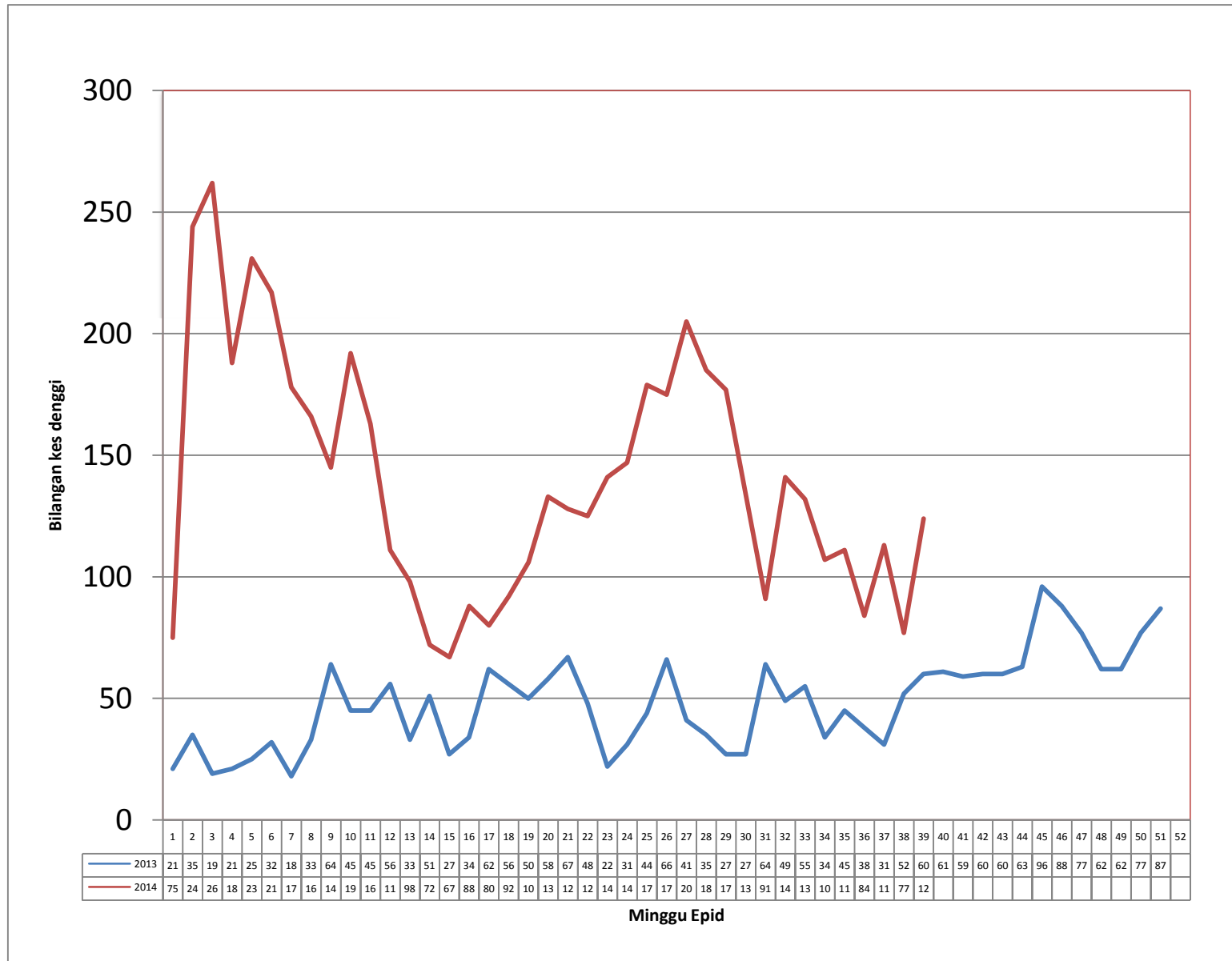
: ( ) Bilangan lokaliti hotspot

**Disediakan oleh :** Unit Kawalan Penyakit Bawaan Vektor  
Jabatan Kesihatan WP Kuala Lumpur dan Putrajaya

**Disemak dan disahkan oleh :** Ketua Penolong Pengarah Kanan (Vektor)  
Jabatan Kesihatan WP Kuala Lumpur dan Putrajaya

**Tarikh :** 29 Sept 2014

TREND KES DENGGI MENGIKUT MINGGU EPID BAGI WILAYAH PERSEKUTUAN & PUTRAJAYA BAGI TAHUN 2013 DAN 2014  
BAGI ME 39/2014



GRAF KEJADIAN KES DENGGI DI WPKL&Pjya / SELANGOR & MALAYSIA  
BAGI ME 39/2014

