

SITUASI SEMASA
PENYAKIT BAWAAN VEKTOR DI KUALA LUMPUR DAN PUTRAJAYA
Bagi Minggu Epid 37/2014 (7 – 13 September 2014)

JADUAL 1: PERBANDINGAN KUMULATIF KES DENGGI KUALA LUMPUR DAN PUTRAJAYA
PADA MINGGU EPID 37/2014
(2013 VS. 2014)

Bil.	Zon	Jumlah Kes		Perbezaan kes	Perbezaan (%)
		Sehingga ME 37/2013	Sehingga ME 37/2014		
1	Kuala Lumpur	1438(6)	5029(13)	+3591	+250%
2	Putrajaya	71	254	+183	+258%
Kuala Lumpur & Putrajaya		1509(6)	5283(13)	+3774	+250%

Nota: () Bilangan Kematian

JADUAL 2: KES DENGGI DILAPORKAN MENGIKUT PEJABAT KESIHATAN
PADA MINGGU EPID 37/2014

Bil.	Pejabat Kesihatan	Parlimen	Jumlah kes				Jumlah Kes Sehingga Minggu 37/2014
			Minggu 36/2014		Minggu 37/2014		
1	Lembah Pantai	Lembah Pantai	7	22	11	20	959(2)
		Bkt Bintang	5		5		
		Seputih	10		4		
2	Kepong	Segambut	19	32	27	38	1853(2)
		Kepong	2		4		
		Batu	11		7		
3	Titiwangsa	Setiawangsa	4	17	7	27	1399(7)
		Titiwangsa	4		5		
		Wangsa Maju	9		15		
4	Cheras	Cheras	5	10	11	20	818(2)
		Bdr Tun Razak	5		9		
5	Putrajaya	Putrajaya	3	3	8	8	254
Kuala Lumpur & Putrajaya			84		113		5283

Nota: () Bilangan Kematian

JADUAL 3: KES DENGGI DI LAPORKAN PADA MINGGU EPID 37/2014

Bil.	Pejabat Kesihatan	Bilangan Kes dan Kematian dilaporkan		Jumlah terkumpul kes denggi sehingga minggu epid 37/2013	Jumlah terkumpul kes denggi sehingga minggu epid 37/2014	Perbezaan peratus kenaikan/penurunan kes pada minggu epid 2013 dan 2014 (+/-)	Kadar insiden pada minggu epid 37/2014
		Minggu 36/2014 (31 Ogos-6 Sept 2014)	Minggu 37/2014 (7 - 13 Sept 2014)				
1	Lembah Pantai	22	20	466(2)	959(2)	+106%	249
2	Kepong	32	38	307(1)	1853(2)	+504%	391
3	Titiwangsa	17	27	470	1399(7)	+198%	325
4	Cheras	10	20	198(3)	818(2)	+313%	242
5	Putrajaya	3	8	71	254	+258%	299
Kuala Lumpur & Putrajaya		84	113	1509(6)	5283(13)	+250%	309





Nota : Kadar Insiden (IR) bagi tahun 2013 adalah 150

: () Bilangan Kematian

**JADUAL 4: SENARAI LOKALITI WABAK DENGGI
DI KUALA LUMPUR DAN PUTRAJAYA PADA MINGGU EPID 37/2014**

Bil	Pejabat kesihatan	Parlimen	Lokaliti	Jum. Kes	Tempoh Wabak Berlaku (Hari)	Status
1	TITIWANGSA	SETIAWANGSA	SEK 10 WANGSAMAJU (BLOK B)	2	14	WTMT
2	CHERAS	CHERAS	TAMAN SEGAR (JALAN LEMAK)	2	14	WTMT
3			WARISAN CITYVIEW	2	14	WTMT
4	KEPONG	BATU	TAMAN ROWTHER (JALAN BATU JAUHAR)	2	14	WTMT
5	PUTRAJAYA	PUTRAJAYA	PRESINT 11 - JALAN P11K	2	4	WB

Nota :

	: Lokaliti hotspot
	: Wabak baru pada minggu epid semasa
	: Wabak Tidak Terkawal
	: Wabak Tamat

**JADUAL 5: BILANGAN WABAK DENGGI
DI KUALA LUMPUR DAN PUTRAJAYA PADA MINGGU EPID 37/2014**

Bil.	Pejabat Kesihatan	Bilangan Wabak Mengikut Minggu Epid 37/2014		Kumulatif Wabak Sehingga Minggu Epid 37/2014		Jumlah Wabak Sehingga Minggu 37/2014
		Wabak Terkawal	Wabak Tidak Terkawal ()	Wabak Terkawal	Wabak Tidak Terkawal ()	
1	Lembah Pantai	0	0	94	11(8)	105(7)
2	Kepong	0	0	124	2(1)	126(1)
3	Titivangsa	0	0	212	2(2)	214(2)
4	Cheras	0	0	126	1	127
5	Putrajaya	1	0	37	0	37
6	JUMLAH	1	0	593	16(10)	609(10)

Nota : 20 (0) : Kumulatif bilangan lokaliti wabak

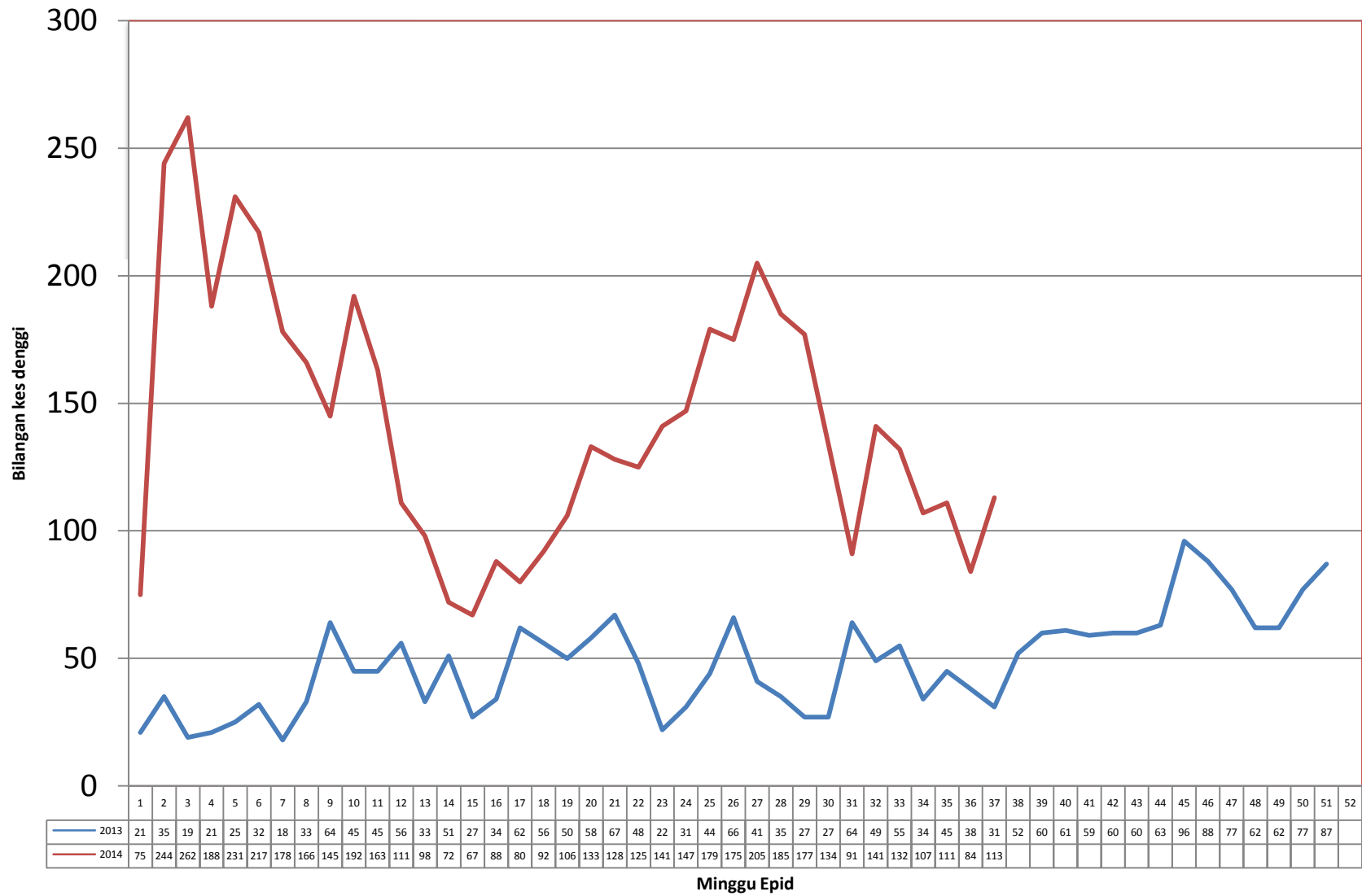
: () Bilangan lokaliti hotspot

Disediakan oleh : Unit Kawalan Penyakit Bawaan Vektor
Jabatan Kesihatan WP Kuala Lumpur dan Putrajaya

Disemak dan disahkan oleh : Ketua Penolong Pengarah Kanan (Vektor)
Jabatan Kesihatan WP Kuala Lumpur dan Putrajaya

Tarikh : 14 SEPTEMBER 2014

TREND KES DENGGI MENGIKUT MINGGU EPID BAGI WILAYAH PERSEKUTUAN & PUTRAJAYA BAGI TAHUN 2013 DAN 2014
BAGI ME 37/2014



GRAF KEJADIAN KES DENGGI DI WPKL&Pjya / SELANGOR & MALAYSIA
BAGI ME 37/2014

