

**SITUASI SEMASA**  
**PENYAKIT BAWAAN VEKTOR DI KUALA LUMPUR DAN PUTRAJAYA**  
 Bagi Minggu Epid 48/2014 (23 hingga 29 November 2014)

**JADUAL 1: PERBANDINGAN KUMULATIF KES DENGGI KUALA LUMPUR DAN PUTRAJAYA  
 PADA MINGGU EPID 48/2014 (2013 VS. 2014)**

Bil.	Zon	Jumlah Kes		Perbezaan kes	Perbezaan (%)
		Sehingga ME 48/2013	Sehingga ME 48/2014		
1	KL	2149(8)	6238(17)	+4089	+190%
2	Putrajaya	101	295	+194	+192%
Kuala Lumpur & Putrajaya		2250(8)	6533(17)	+4283	+190%

Nota: ( ) Bilangan Kematian

**JADUAL 2: KES DENGGI DILAPORKAN MENGIKUT PEJABAT KESIHATAN  
 PADA MINGGU EPID 48/2014**

Bil.	Pejabat Kesihatan	Parlimen	Jumlah kes				Jumlah Kes Sehingga Minggu 48/2014
			Minggu 47/2014		Minggu 48/2014		
1	Lembah Pantai	Lembah Pantai	7	33	11	28	1220(2)
		Bkt Bintang	6		2		
		Seputih	20		15		
2	Kepong	Segambut	7	51	3	27	2324(5)
		Kepong	19		14		
		Batu	25		10		
3	Titiwangsa	Setiawangsa	15	35	9	34	1730(8)
		Titiwangsa	8		9		
		Wangsa Maju	12		16		
4	Cheras	Cheras	7	15	3	12	964(2)
		Bdr Tun Razak	8		9		
5	Putrajaya	Putrajaya	2	2	2	2	295
Kuala Lumpur & Putrajaya			136		103		6533(17)

Nota: ( ) Bilangan Kematian

### JADUAL 3: KES DENGGI DI LAPORKAN PADA MINGGU EPID 48/2014

Bil .	Pejabat Kesihatan	Bilangan Kes dan Kematian dilaporkan		Jumlah terkumpul kes denggi sehingga minggu epid 48/2013	Jumlah terkumpul kes denggi sehingga minggu epid 48/2014	Perbezaan peratus kenaikan/ penurunan kes pada minggu epid 2013 dan 2014 (+/-)	Kadar insiden pada minggu epid 48/2014
		Minggu 47/2014 (16-22 Nov 2014)	Minggu 48/2014 (23-29 Nov 2014)				
1	Lembah Pantai	33	28	693(2)	1220(2)	+76%	317
2	Kepong	51	27	498(2)	2324(5)	+367%	490
3	Titawangsa	35	34	679(1)	1730(8)	+155%	402
4	Cheras	15	12	279(3)	964(2)	+245%	285
5	Putrajaya	2	2	101	295	+192%	347
Kuala Lumpur & Putrajaya		136	103	2250(8)	6533(17)	+190%	382

Nota : Kadar Insiden (IR) bagi tahun 2013 adalah 150





: ( ) Bilangan Kematian

### JADUAL 4: SENARAI LOKALITI WABAK DENGGI DI KUALA LUMPUR DAN PUTRAJAYA PADA MINGGU EPID 48/2014

Bil	Pejabat Kesihatan	Parlimen	Lokaliti	Jum. Kes	Tempoh Wabak Berlaku (Hari)	Status
1	TITIWANGSA	SETIAWANGSA	FLAT DESA TUNKU MARIAM 1	2	8	WT
2			KERAMAT WANGSA (MENARA RAJAWALI, MERAK KAYANGAN, CENDERAWASIH, JENTAYU)	2	14	WTMT
3		WANGSA MAJU	JALAN GOMBAK ( BATU 4)	2	14	WTMT
4			PPR GOMBAK SETIA	4	13	WT
5	LEMBAH PANTAI	LEMBAH PANTAI	SUASANA SENTRAL CONDO	2	14	WTMT
6			JALAN BUKIT PANTAI ( ZHEN KONDO )	3	14	WT
7			PANTAI HILL PARK FASA 5	2	14	WTMT

8			TAMAN DANAU DESA (DANAU MURNI KONDO )	2	14	WTMT
9		SEPUTEH	KUCHAI ENTREPRENUERS PARK (BLOK 1-8 )	4	7	WT
10	KUCHAI ENTREPRENUERS PARK (JALAN 6/116B)		2	2	WT	
11	DANAU IMPIAN KONDO		2	4	WT	
12	CHERAS		BANDAR TUN RAZAK	JALAN JELAWAT (PANGSAPURI PUTRA SURIA RESIDENSI)	3	12
13		APPT CENDANA	2	7	WT	
14		CHERAS	TAMAN MIDAH UTARA (JALAN MIDAH 1,3,3Q,3B,3C)	2	7	WT
15	KEPONG	KEPONG	KEPONG BARU (JALAN HELANG, HELANG LAUT, HELANG JAMBU, HELANG SEWA)	4	14	WTMT

Nota :

	: Lokaliti hotspot
	: Wabak baru pada minggu epid semasa
	: Wabak Tidak Terkawal
	: Wabak Tamat

**JADUAL 5: BILANGAN WABAK DENGGI  
DI KUALA LUMPUR DAN PUTRAJAYA PADA MINGGU EPID 48/2014**

Bil.	Pejabat Kesihatan	Bilangan Wabak Mengikut Minggu Epid 48/2014		Kumulatif Wabak Sehingga Minggu Epid 48/2014		Jumlah Wabak Sehingga Minggu 48/2014
		Wabak Terkawal	Wabak Tidak Terkawal ( )	Wabak Terkawal	Wabak Tidak Terkawal ( )	
1	Lembah Pantai	4	0	112	11 (8)	123
2	Kepong	0	0	141	2 (1)	143
3	Titiwangsa	2	0	228	2 (2)	230
4	Cheras	3	0	139	1	140
5	Putrajaya	0	0	38	0	38
6	<b>JUMLAH</b>	<b>10</b>	<b>0</b>	<b>658</b>	<b>16 (11)</b>	<b>674</b>

Nota : 510 (5) : Kumulatif bilangan lokaliti wabak

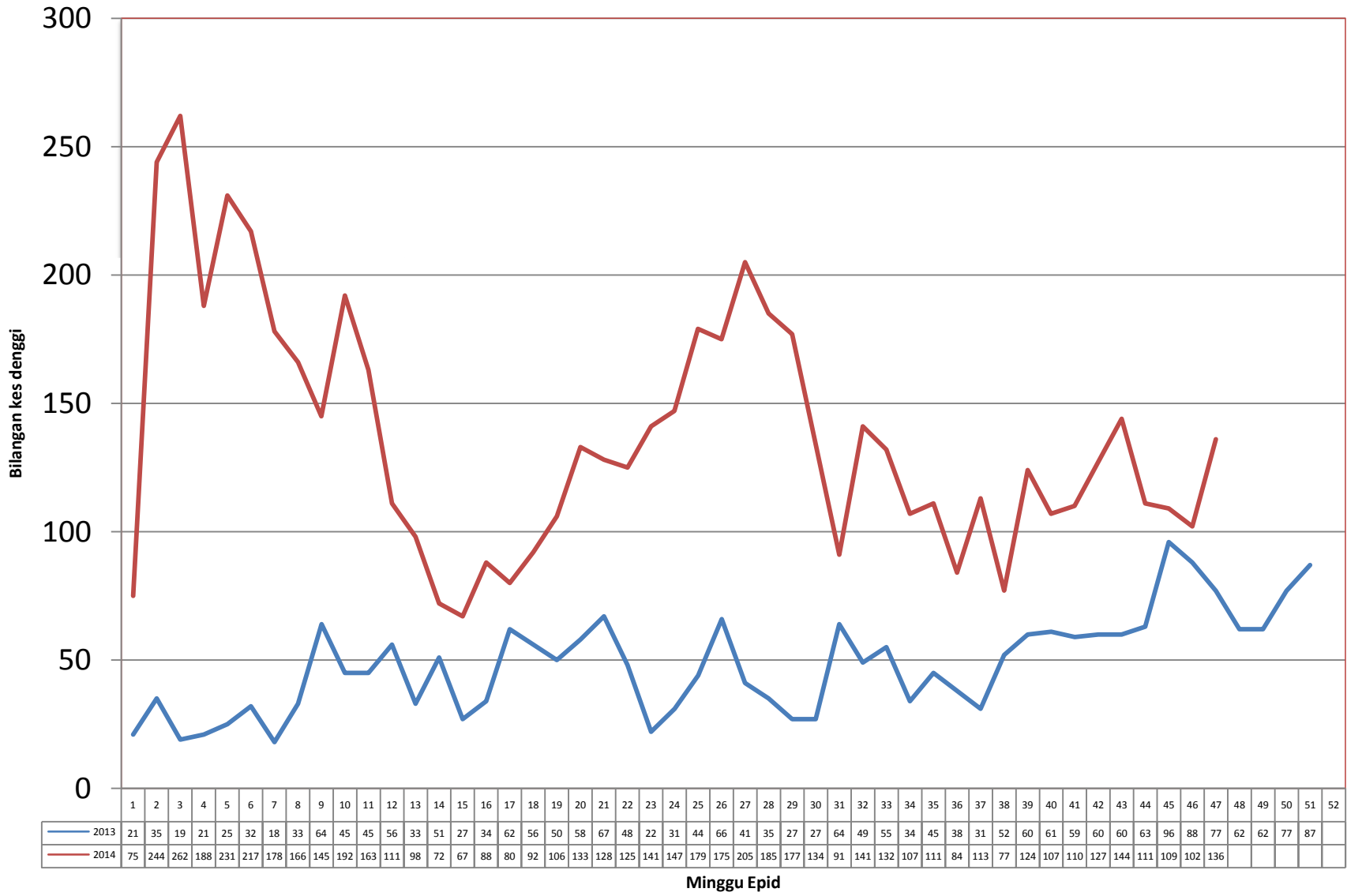
: ( 11 ) Bilangan lokaliti hotspot

**Disediakan oleh :** Unit Kawalan Penyakit Bawaan Vektor  
Jabatan Kesihatan WP Kuala Lumpur dan Putrajaya

**Disemak dan disahkan oleh :** Ketua Penolong Pengarah Kanan (Vektor)  
Jabatan Kesihatan WP Kuala Lumpur dan Putrajaya

**Tarikh :** 30 November 2014

**TREND KES DENGGI MENGIKUT MINGGU EPID BAGI WILAYAH PERSEKUTUAN & PUTRAJAYA BAGI TAHUN 2013 DAN 2014  
BAGI ME 48/2014**



**GRAF KEJADIAN KES DENGGI DI WPKL & PUTRAJAYA, SELANGOR & MALAYSIA  
BAGI ME 48/2014**

