

**SITUASI SEMASA**  
**PENYAKIT BAWAAN VEKTOR DI KUALA LUMPUR DAN PUTRAJAYA**  
 Bagi Minggu Epid 47/2014 (16 hingga 22 November 2014)

**JADUAL 1: PERBANDINGAN KUMULATIF KES DENGGI KUALA LUMPUR DAN PUTRAJAYA  
 PADA MINGGU EPID 47/2014 (2013 VS. 2014)**

Bil.	Zon	Jumlah Kes		Perbezaan kes	Perbezaan (%)
		Sehingga ME 47/2013	Sehingga ME 47/2014		
1	KL	2093(8)	6137(17)	+4044	+193%
2	Putrajaya	95	293	+198	+208%
Kuala Lumpur & Putrajaya		2188(8)	6430(17)	+4242	+194%

Nota: ( ) Bilangan Kematian

**JADUAL 2: KES DENGGI DILAPORKAN MENGIKUT PEJABAT KESIHATAN  
 PADA MINGGU EPID 47/2014**

Bil.	Pejabat Kesihatan	Parlimen	Jumlah kes				Jumlah Kes Sehingga Minggu 47/2014
			Minggu 46/2014		Minggu 47/2014		
1	Lembah Pantai	Lembah Pantai	15	26	7	33	1192(2)
		Bkt Bintang	4		6		
		Seputih	7		20		
2	Kepong	Segambut	7	34	7	51	2297(5)
		Kepong	15		19		
		Batu	12		25		
3	Titiwangsa	Setiawangsa	12	27	15	35	1696(8)
		Titiwangsa	5		8		
		Wangsa Maju	10		12		
4	Cheras	Cheras	6	11	7	15	952(2)
		Bdr Tun Razak	5		8		
5	Putrajaya	Putrajaya	4	4	2	2	293
Kuala Lumpur & Putrajaya			102		136		6430(17)

Nota: ( ) Bilangan Kematian

**JADUAL 3: KES DENGGI DI LAPORKAN PADA MINGGU EPID 47/2014**

Bil .	Pejabat Kesihatan	Bilangan Kes dan Kematian dilaporkan		Jumlah terkumpul kes denggi sehingga minggu epid 47/2013	Jumlah terkumpul kes denggi sehingga minggu epid 47/2014	Perbezaan peratus kenaikan/ penurunan kes pada minggu epid 2013 dan 2014 (+/-)	Kadar insiden pada minggu epid 47/2014
		Minggu 46/2014 (9-15 Nov 2014)	Minggu 47/2014 (16-22 Nov 2014)				
1	Lembah Pantai	26	33	682(2)	1192(2)	+75%	310
2	Kepong	34(1)	51	475(2)	2297(5)	+384%	485
3	Titivangsa	27	35	664(1)	1696(8)	+155%	394
4	Cheras	11	15	272(3)	952(2)	+250%	281
5	Putrajaya	4	2	95	293	+208%	345
<b>Kuala Lumpur &amp; Putrajaya</b>		<b>102</b>	<b>136</b>	<b>2188(8)</b>	<b>6430(17)</b>	<b>+194%</b>	<b>375</b>





Nota : Kadar Insiden (IR) bagi tahun 2013 adalah 150  
: ( ) Bilangan Kematian

**JADUAL 4: SENARAI LOKALITI WABAK DENGGI  
DI KUALA LUMPUR DAN PUTRAJAYA PADA MINGGU EPID 47/2014**

Bil	Pejabat Kesihatan	Parlimen	Lokaliti	Jum. Kes	Tempoh Wabak Berlaku (Hari)	Status
1	TITIWANGSA	SETIAWANGSA	KERAMAT WANGSA MAJU (MENARA RAJAWALI, MERAK KAYANGAN, CENDERAWASIH, JENTAYU)	2	11	WT
2		TITIWANGSA	PPR HILIRAN AMPANG	4	17	WTMT
3			DESA PANDAN (BLOK B)	3	14	WTMT
4		WANGSA MAJU	JALAN GOMBAK ( BATU 4)	2	7	WT
5			PPR GOMBAK SETIA	2	6	WT
6	LEMBAH PANTAI	LEMBAH PANTAI	SUASANA SENTRAL CONDO	2	10	WT
7			JALAN BUKIT PANTAI ( ZHEN KONDO )	2	7	WT
8			PANTAI HILL PARK FASA 5	2	8	WT

9	SEPUTEH	TAMAN DANAU DESA (DANAU MURNI KONDO )	2	11	WT	
10		KUCHAI ENTREPRENUERS PARK (BLOK 1-8 )	4	7	WT	
11		TAMAN SRI PETALING (JLN 2/149, 1/149K-8/149 K)	2	14	WTMT	
12		BUKIT BINTANG	JALAN BEDARA	2	14	WTMT
13	CHERAS	BANDAR TUN RAZAK	KUARTERS HOSPITAL REHABILITASI	4	14	WTMT
14		JALAN JELAWAT (PANGSAPURI PUTRA SURIA RESIDENSI)	3	3	WT	
15	KEPONG	KEPONG	KG.MELAYU KEPONG (JALAN 2/1-7/1)	3	14	WTMT
16			KEPONG BARU (JALAN HELANG, HELANG LAUT, HELANG JAMBU, HELANG SEWA)	4	8	WT
17		BATU	FLAT SRI PERAK	3	14	WTMT

Nota :

	: Lokaliti hotspot
	: Wabak baru pada minggu epid semasa
	: Wabak Tidak Terkawal
	: Wabak Tamat

**JADUAL 5: BILANGAN WABAK DENGGI  
DI KUALA LUMPUR DAN PUTRAJAYA PADA MINGGU EPID 47/2014**

Bil.	Pejabat Kesihatan	Bilangan Wabak Mengikut Minggu Epid 47/2014		Kumulatif Wabak Sehingga Minggu Epid 47/2014		Jumlah Wabak Sehingga Minggu 47/2014
		Wabak Terkawal	Wabak Tidak Terkawal ( )	Wabak Terkawal	Wabak Tidak Terkawal ( )	
1	Lembah Pantai	5	0	110	11 (8)	121
2	Kepong	1	0	141	2 (1)	143
3	Titivangsa	3	0	227	2 (2)	229
4	Cheras	1	0	137	1	138
5	Putrajaya	0	0	38	0	38
6	<b>JUMLAH</b>	<b>10</b>	<b>0</b>	<b>653</b>	<b>16 (11)</b>	<b>669</b>

Nota : 506 (5) : Kumulatif bilangan lokaliti wabak

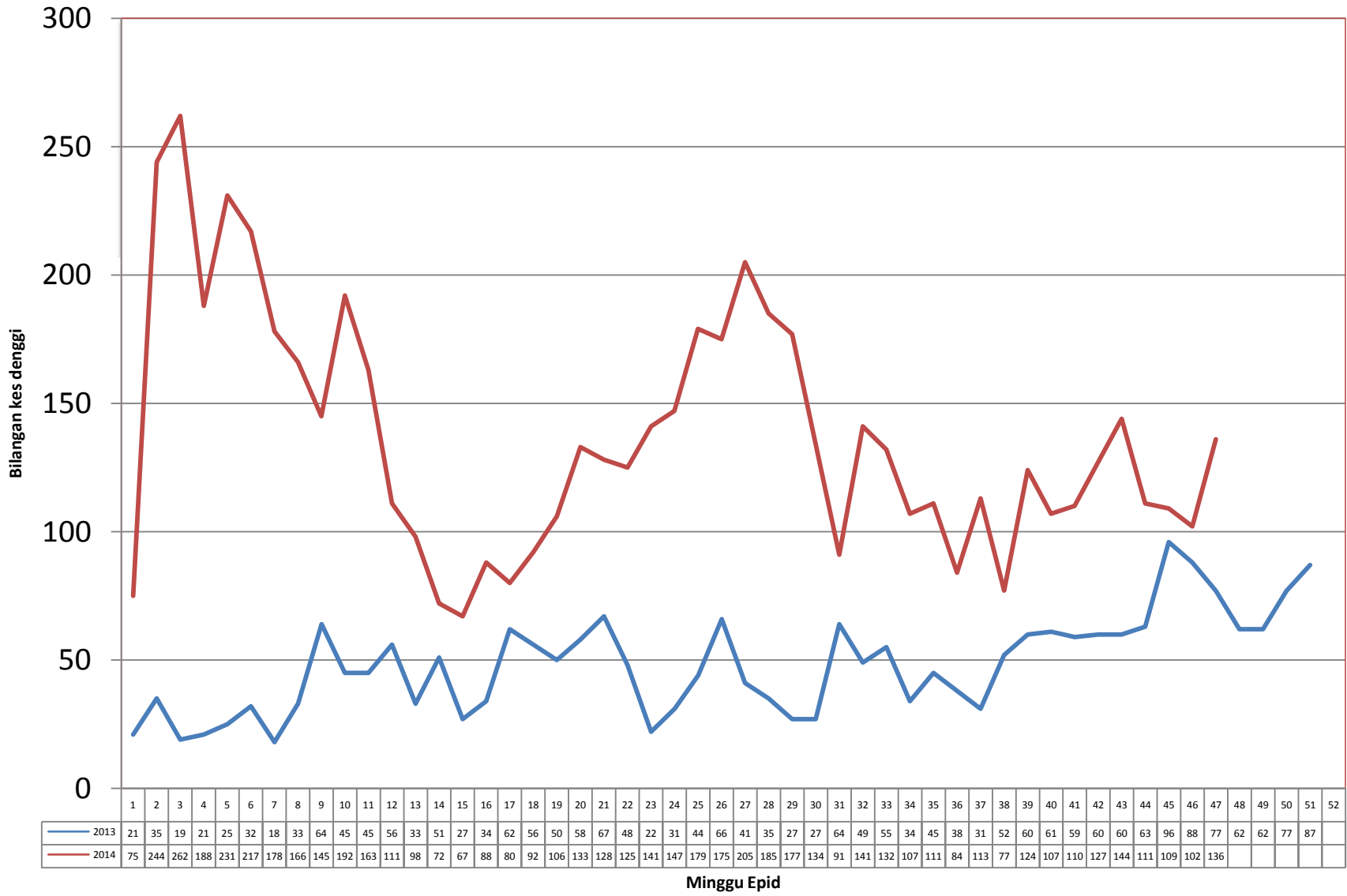
: ( 11 ) Bilangan lokaliti hotspot

**Disediakan oleh :** Unit Kawalan Penyakit Bawaan Vektor  
Jabatan Kesihatan WP Kuala Lumpur dan Putrajaya

**Disemak dan disahkan oleh :** Ketua Penolong Pengarah Kanan (Vektor)  
Jabatan Kesihatan WP Kuala Lumpur dan Putrajaya

**Tarikh :** 23 November 2014

**TREND KES DENGGI MENGIKUT MINGGU EPID BAGI WILAYAH PERSEKUTUAN & PUTRAJAYA BAGI TAHUN 2013 DAN 2014  
BAGI ME 47/2014**



**GRAF KEJADIAN KES DENGGI DI WPKL & PUTRAJAYA, SELANGOR & MALAYSIA  
BAGI ME 47/2014**

