

SITUASI SEMASA
PENYAKIT BAWAAN VEKTOR DI KUALA LUMPUR DAN PUTRAJAYA
 Bagi Minggu Epid 46/2014 (9 hingga 15 November 2014)

**JADUAL 1: PERBANDINGAN KUMULATIF KES DENGGI KUALA LUMPUR DAN PUTRAJAYA
 PADA MINGGU EPID 46/2014
 (2013 VS. 2014)**

Bil.	Zon	Jumlah Kes		Perbezaan kes	Perbezaan (%)
		Sehingga ME 46/2013	Sehingga ME 46/2014		
1	KL	2019(8)	6003(17)	+3984	+197%
2	Putrajaya	92	291	+199	+216%
Kuala Lumpur & Putrajaya		2111(8)	6294(17)	+4182	+198%

Nota: () Bilangan Kematian

**JADUAL 2: KES DENGGI DILAPORKAN MENGIKUT PEJABAT KESIHATAN
PADA MINGGU EPID 46/2014**

Bil.	Pejabat Kesihatan	Parlimen	Jumlah kes				Jumlah Kes Sehingga Minggu 46/2014
			Minggu 45/2014		Minggu 46/2014		
1	Lembah Pantai	Lembah Pantai	8	16	15	26	1159(2)
		Bkt Bintang	2		4		
		Seputih	6		7		
2	Kepong	Segambut	13	48	7	34	2246(5)
		Kepong	11		15		
		Batu	24		12		
3	Titiwangsa	Setiawangsa	7	30	12	27	1661(8)
		Titiwangsa	11		5		
		Wangsa Maju	12		10		
4	Cheras	Cheras	1	11	6	11	937(2)
		Bdr Tun Razak	10		5		
5	Putrajaya	Putrajaya	4	4	4	4	291
Kuala Lumpur & Putrajaya			109		102		6294(17)

Nota: () Bilangan Kematian

JADUAL 3: KES DENGGI DI LAPORKAN PADA MINGGU EPID 46/2014

Bil.	Pejabat Kesihatan	Bilangan Kes dan Kematian dilaporkan		Jumlah terkumpul kes denggi sehingga minggu epid 46/2013	Jumlah terkumpul kes denggi sehingga minggu epid 46/2014	Perbezaan peratus kenaikan/ penurunan kes pada minggu epid 2013 dan 2014 (+/-)	Kadar insiden pada minggu epid 46/ 2014
		Minggu 45/2014 (2-8 Nov 2014)	Minggu 46/2014 (9-15 Nov 2014)				
1	Lembah Pantai	16	26	651(2)	1159(2)	+78%	301
2	Kepong	48	34(1)	458(2)	2246(5)	+390%	473
3	Titiwangsa	30(1)	27	647(1)	1661(8)	+157%	386
4	Cheras	11	11	264(3)	937(2)	+255%	277
5	Putrajaya	4	4	92	291	+216%	342
Kuala Lumpur & Putrajaya		109	102	2112(8)	6294(17)	+198%	367





Nota : Kadar Insiden (IR) bagi tahun 2013 adalah 150

: () Bilangan Kematian

**JADUAL 4: SENARAI LOKALITI WABAK DENGGI
DI KUALA LUMPUR DAN PUTRAJAYA PADA MINGGU EPID 46/2014**

Bil	Pejabat kesihatan	Parlimen	Lokaliti	Jum. Kes	Tempoh Wabak Berlaku (Hari)	Status
1	TITIWANGSA	SETIAWANGSA	SEK 5 WANGSA MAJU (JALAN 11/27A)	3	15	WTMT
2			KERAMAT WANGSA MAJU (MENARA RAJAWALI, MERAK KAYANGAN, CENDERAWASIH, JENTAYU)	2	6	WT
3		TITIWANGSA	PPR HILIRAN AMPANG	4	16	WT
4			DESA PANDAN (BLOK B)	3	10	WT
5		WANGSA MAJU	FLAT DANAU KOTA (BLOK D&E)	2	14	WTMT
6	LEMBAH PANTAI	LEMBAH PANTAI	SUASANA SENTRAL CONDO	2	3	WT
7		SEPUTEH	TAMAN DANAU DESA	2	4	WT
8			TAMAN SRI PETALING (JLN 2/149, 1/149K-8/149 K)	2	8	WT
9		BUKIT BINTANG	JALAN BEDARA	2	7	WT
10	CHERAS	BANDAR TUN RAZAK	KUARTERS HOSPITAL REHABILITASI	4	11	WT
11	KEPONG	KEPONG	KG.MELAYU KEPONG (JALAN 2/1-7/1)	3	10	WT
12			KEPONG BARU (JALAN HELANG, HELANG LAUT, HELANG JAMBU, HELANG SEWA)	4	6	WT
13		BATU	FLAT SRI PERAK	3	9	WT

Nota :

	:	Lokaliti hotspot
	:	Wabak baru pada minggu epid semasa
	:	Wabak Tidak Terkawal
	:	Wabak Tamat

**JADUAL 5: BILANGAN WABAK DENGGI
DI KUALA LUMPUR DAN PUTRAJAYA PADA MINGGU EPID 46/2014**

Bil.	Pejabat Kesihatan	Bilangan Wabak Mengikut Minggu Epid 46/2014		Kumulatif Wabak Sehingga Minggu Epid 46/2014		Jumlah Wabak Sehingga Minggu 44/2014
		Wabak Terkawal	Wabak Tidak Terkawal ()	Wabak Terkawal	Wabak Tidak Terkawal ()	
1	Lembah Pantai	4	0	107	11 (8)	118
2	Kepong	3	0	141	2 (1)	143
3	Titiwangsa	3	0	225	2 (2)	227
4	Cheras	1	0	136	1	137
5	Putrajaya	0	0	38	0	38
6	JUMLAH	11	0	647	16 (11)	663

Nota : 663 (16) : Kumulatif bilangan lokaliti wabak

: (11) Bilangan lokaliti hotspot

Disediakan oleh : Unit Kawalan Penyakit Bawaan Vektor
Jabatan Kesihatan WP Kuala Lumpur dan Putrajaya

Disemak dan disahkan oleh : Ketua Penolong Pengarah Kanan (Vektor)
Jabatan Kesihatan WP Kuala Lumpur dan Putrajaya

Tarikh : 16 November 2014

TREND KES DENGGI MENGIKUT MINGGU EPID BAGI WILAYAH PERSEKUTUAN & PUTRAJAYA BAGI TAHUN 2013 DAN 2014
BAGI ME 46/2014

