

SITUASI SEMASA
PENYAKIT BAWAAN VEKTOR DI KUALA LUMPUR DAN PUTRAJAYA
 Bagi Minggu Epid 45/2014 (2 hingga 8 November 2014)

**JADUAL 1: PERBANDINGAN KUMULATIF KES DENGGI KUALA LUMPUR DAN PUTRAJAYA
 PADA MINGGU EPID 45/2014
 (2013 VS. 2014)**

Bil.	Zon	Jumlah Kes		Perbezaan kes	Perbezaan (%)
		Sehingga ME 45/2013	Sehingga ME 45/2014		
1	KL	1932(8)	5905(16)	+3973	+206%
2	Putrajaya	91	287	+196	+215%
Kuala Lumpur & Putrajaya		2023(8)	6192(16)	+4169	+206%

Nota: () Bilangan Kematian

**JADUAL 2: KES DENGGI DILAPORKAN MENGIKUT PEJABAT KESIHATAN
PADA MINGGU EPID 45/2014**

Bil.	Pejabat Kesihatan	Parlimen	Jumlah kes				Jumlah Kes Sehingga Minggu 45/2014
			Minggu 44/2014		Minggu 45/2014		
1	Lembah Pantai	Lembah Pantai	11	27	8	16	1133(2)
		Bkt Bintang	7		2		
		Seputih	9		6		
2	Kepong	Segambut	2	31	13	48	2212(4)
		Kepong	22		11		
		Batu	7		24		
3	Titiwangsa	Setiawangsa	12	42	7	30	1634(8)
		Titiwangsa	10		11		
		Wangsa Maju	20		12		
4	Cheras	Cheras	3	7	1	11	926(2)
		Bdr Tun Razak	4		10		
5	Putrajaya	Putrajaya	4	4	4	4	287
Kuala Lumpur & Putrajaya			111		109		6192(16)

Nota: () Bilangan Kematian

JADUAL 3: KES DENGGI DI LAPORKAN PADA MINGGU EPID 45/2014

Bil.	Pejabat Kesihatan	Bilangan Kes dan Kematian dilaporkan		Jumlah terkumpul kes denggi sehingga minggu epid 45/2013	Jumlah terkumpul kes denggi sehingga minggu epid 45/2014	Perbezaan peratus kenaikan/ penurunan kes pada minggu epid 2013 dan 2014 (+/-)	Kadar insiden pada minggu epid 45/ 2014
		Minggu 44/2014 (26 Okt-1 Nov 2014)	Minggu 45/2014 (2-8 Nov 2014)				
1	Lembah Pantai	27	16	618(2)	1133(2)	+83%	294
2	Kepong	31	48	437(2)	2212(4)	+406%	467
3	Titiwangsa	42	30(1)	620(1)	1634(8)	+163%	379
4	Cheras	7	11	257(3)	926(2)	+260%	274
5	Putrajaya	4	4	91	287	+215%	338
Kuala Lumpur & Putrajaya		111	109	2023(8)	6192(16)	+206%	362





Nota : Kadar Insiden (IR) bagi tahun 2013 adalah 150

: () Bilangan Kematian

**JADUAL 4: SENARAI LOKALITI WABAK DENGGI
DI KUALA LUMPUR DAN PUTRAJAYA PADA MINGGU EPID 45/2014**

Bil	Pejabat kesihatan	Parlimen	Lokality	Jum. Kes	Tempoh Wabak Berlaku (Hari)	Status
1	TITIWANGSA	SETIAWANGSA	SEK 5 WANGSA MAJU (JALAN 11/27A)	3	13	WT
2		TITIWANGSA	PPR HILIRAN AMPANG	4	9	WT
3			DESA PANDAN (BLOK B)	3	3	WB
4		WANGSA MAJU	PULAPOT JALAN GENTING KLANG	3	14	WTMT
5			APARTMENT TERATAI MEWAH (BLOK 15/17/19/21)	4	15	WTMT
6			FLAT DANAU KOTA (BLOK D&E)	2	11	WT
7	LEMBAH PANTAI	LEMBAH PANTAI	PPR PANTAI RIA	3	17	WTMT
8			TAMAN SG BESI	3	16	WTMT
9		SEPUTEH	APARTMENT IRIS	3	16	WTMT
10	CHERAS	CHERAS	TAMAN MIDAH SELATAN C (SEBAHAGIAN 7,8,9, 105)	2	14	WTMT
11		BANDAR TUN RAZAK	KUARTERS HOSPITAL REHABILITASI	4	4	WT
12			BANDAR TASIK SELATAN FS 1 (JLN 10/146-JALAN 19/146)	3	15	WTMT
13			TAMAN JAYA (JALAN /LRNG JAYA 1-14)	2	14	WTMT
14	KEPONG	KEPONG	KG.MELAYU KEPONG (JALAN 2/1-7/1)	3	3	WT
15			KG.MELAYU KEPONG (JALAN 8/1-17/1)	7	18	WTMT
16			KG.MELAYU KEPONG (JALAN 2/1-7/1)	3	14	WTMT
17		BATU	TAMAN RESIDENSI (JALAN RESIDEN-JALAN RESIDEN 7)	5	18	WTMT
18			APARTMENT MELUR	4	19	WTMT
19	PUTRAJAYA		PRESINT 9 PUTRA HARMONI	3	14	WT

Nota :

	:	Lokality hotspot
	:	Wabak baru pada minggu epid semasa
	:	Wabak Tidak Terkawal
	:	Wabak Tamat

**JADUAL 5: BILANGAN WABAK DENGGI
DI KUALA LUMPUR DAN PUTRAJAYA PADA MINGGU EPID 45/2014**

Bil.	Pejabat Kesihatan	Bilangan Wabak Mengikut Minggu Epid 44/2014		Kumulatif Wabak Sehingga Minggu Epid 44/2014		Jumlah Wabak Sehingga Minggu 44/2014
		Wabak Terkawal	Wabak Tidak Terkawal ()	Wabak Terkawal	Wabak Tidak Terkawal ()	
1	Lembah Pantai	0	0	103	11 (8)	114
2	Kepong	1	0	139	2 (1)	141
3	Titiwangsa	4	0	224	2 (2)	226
4	Cheras	1	0	136	1	137
5	Putrajaya	0	0	38	0	38
6	JUMLAH	6	0	640	16 (11)	656

Nota : 20 (0) : Kumulatif bilangan lokaliti wabak

: () Bilangan lokaliti hotspot

Disediakan oleh : Unit Kawalan Penyakit Bawaan Vektor
Jabatan Kesihatan WP Kuala Lumpur dan Putrajaya

Disemak dan disahkan oleh : Ketua Penolong Pengarah Kanan (Vektor)
Jabatan Kesihatan WP Kuala Lumpur dan Putrajaya

Tarikh : 9 November 2014

GRAF KEJADIAN KES DENGGI DI WPKL&Pjya / SELANGOR & MALAYSIA
BAGI ME 45/2014

