

SITUASI SEMASA
PENYAKIT BAWAAN VEKTOR DI KUALA LUMPUR DAN PUTRAJAYA
 Bagi Minggu Epid 44/2014 (26 Okt hingga 1 Nov 2014)

**JADUAL 1: PERBANDINGAN KUMULATIF KES DENGGI KUALA LUMPUR DAN PUTRAJAYA
 PADA MINGGU EPID 44/2014
 (2013 VS. 2014)**

Bil.	Zon	Jumlah Kes		Perbezaan kes	Perbezaan (%)
		Sehingga ME 44/2013	Sehingga ME 44/2014		
1	KL	1838(7)	5800(15)	+3962	+215%
2	Putrajaya	88	283	+195	+221%
Kuala Lumpur & Putrajaya		1926(7)	6083(15)	+4157	+216%

Nota: () Bilangan Kematian

**JADUAL 2: KES DENGGI DILAPORKAN MENGIKUT PEJABAT KESIHATAN
PADA MINGGU EPID 44/2014**

Bil.	Pejabat Kesihatan	Parlimen	Jumlah kes				Jumlah Kes Sehingga Minggu 44/2014
			Minggu 43/2014		Minggu 44/2014		
1	Lembah Pantai	Lembah Pantai	9	27	11	27	1117(2)
		Bkt Bintang	5		7		
		Seputih	13		9		
2	Kepong	Segambut	20	64	2	31	2164(4)
		Kepong	23		22		
		Batu	21		7		
3	Titiwangsa	Setiawangsa	11	37	12	42	1604(7)
		Titiwangsa	8		10		
		Wangsa Maju	18		20		
4	Cheras	Cheras	4	10	3	7	915(2)
		Bdr Tun Razak	6		4		
5	Putrajaya	Putrajaya	6	6	4	4	283
Kuala Lumpur & Putrajaya			144		111		6083(15)

Nota: () Bilangan Kematian

JADUAL 3: KES DENGGI DI LAPORKAN PADA MINGGU EPID 44/2014

Bil.	Pejabat Kesihatan	Bilangan Kes dan Kematian dilaporkan		Jumlah terkumpul kes denggi sehingga minggu epid 44/2013	Jumlah terkumpul kes denggi sehingga minggu epid 44/2014	Perbezaan peratus kenaikan/ penurunan kes pada minggu epid 2013 dan 2014 (+/-)	Kadar insiden pada minggu epid 44/ 2014
		Minggu 43/2014 (19-25 Okt 2014)	Minggu 44/2014 (26 Okt-1 Nov 2014)				
1	Lembah Pantai	27	27	587(2)	1117(2)	+90%	290
2	Kepong	64	31	391(2)	2164(4)	+452%	455
3	Titiwangsa	37	42	608(1)	1604(7)	+164%	372
4	Cheras	10	7	252(3)	915(2)	+263%	271
5	Putrajaya	6	4	88	283	+221%	333
Kuala Lumpur & Putrajaya		144	111	1926(8)	6083(15)	+216%	355

Nota : Kadar Insiden (IR) bagi tahun 2013 adalah 150





: () Bilangan Kematian

**JADUAL 4: SENARAI LOKALITI WABAK DENGGI
DI KUALA LUMPUR DAN PUTRAJAYA PADA MINGGU EPID 44/2014**

Bil	Pejabat kesihatan	Parlimen	Lokaliti	Jum. Kes	Tempoh Wabak Berlaku (Hari)	Status	
1	TITIWANGSA	SETIAWANGSA	SEK 5 WANGSA MAJU (JALAN 11/27A)	3	6	WT	
2		TITIWANGSA	PPR HILIRAN AMPANG	3	2	WB	
3		WANGSA MAJU		PULAPOT JALAN GENTING KLANG	3	9	WT
4				APARTMENT TERATAI MEWAH (BLOK 15/17/19/21)	3	8	WT
5				FLAT DANAU KOTA (BLOK D&E)	2	4	WT
6				FLAT DANAU KOTA	3	14	WTMT
7	LEMBAH PANTAI	LEMBAH PANTAI	PPR PANTAI RIA	3	11	WT	
8				TAMAN SG BESI	3	13	WT
9				TAMAN SRI SENTOSA (FLAT SRI SENTOSA A,B,C,D (FLAT KPS RENDAH), SK PETALING 1&2)	2	14	WTMT
10				TAMAN SRI SENTOSA (FLAT TMN SRI SENTOSA BLOK NO. 43-93)	2	14	WTMT
11		SEPUTEH		APARTMENT IRIS	3	9	WT
12				TAMAN OUG (JALAN HUJAN EMAS 1, LRG HUJAN EMAS 1-3)	2	14	WTMT
13	CHERAS	CHERAS	TAMAN MIDAH SELATAN C (SEBAHAGIAN 7,8,9, 105)	2	11	WT	
14		BANDAR TUN RAZAK		BANDAR TASIK SELATAN FS 1 (JLN 10/146-JALAN 19/146)	3	10	WT
15				TAMAN JAYA (JALAN /LRNG JAYA 1-14)	2	11	WT
16				TAMAN ORKID DESA	2	14	WTMT
17	KEPONG	KEPONG	KG.MELAYU KEPONG (JALAN 8/1-17/1)	7	16	WT	
18				KG.MELAYU KEPONG (JALAN 2/1-7/1)	3	13	WT
19		BATU		TAMAN RESIDENSI (JALAN RESIDEN-JALAN RESIDEN 7)	5	15	WT
20				APARTMENT MELUR	4	10	WT
21				PERUMAHAN AWAM 8/9	4	19	WTMT

22	PUTRAJAYA	PRESINT 9 PUTRA HARMONI	3	10	WT
----	-----------	-------------------------	---	----	----

Nota :

	:	Lokaliti hotspot
	:	Wabak baru pada minggu epid semasa
	:	Wabak Tidak Terkawal
	:	Wabak Tamat

**JADUAL 5: BILANGAN WABAK DENGGI
DI KUALA LUMPUR DAN PUTRAJAYA PADA MINGGU EPID 44/2014**

Bil.	Pejabat Kesihatan	Bilangan Wabak Mengikut Minggu Epid 44/2014		Kumulatif Wabak Sehingga Minggu Epid 44/2014		Jumlah Wabak Sehingga Minggu 44/2014
		Wabak Terkawal	Wabak Tidak Terkawal ()	Wabak Terkawal	Wabak Tidak Terkawal ()	
1	Lembah Pantai	3	0	101	11 (8)	121
2	Kepong	4	0	139	2 (1)	142
3	Titiwangsa	5	0	223	2 (2)	227
4	Cheras	3	0	136	1	137
5	Putrajaya	1	0	37	0	37
6	JUMLAH	16	0	636	16 (11)	664

Nota : 20 (0) : Kumulatif bilangan lokaliti wabak

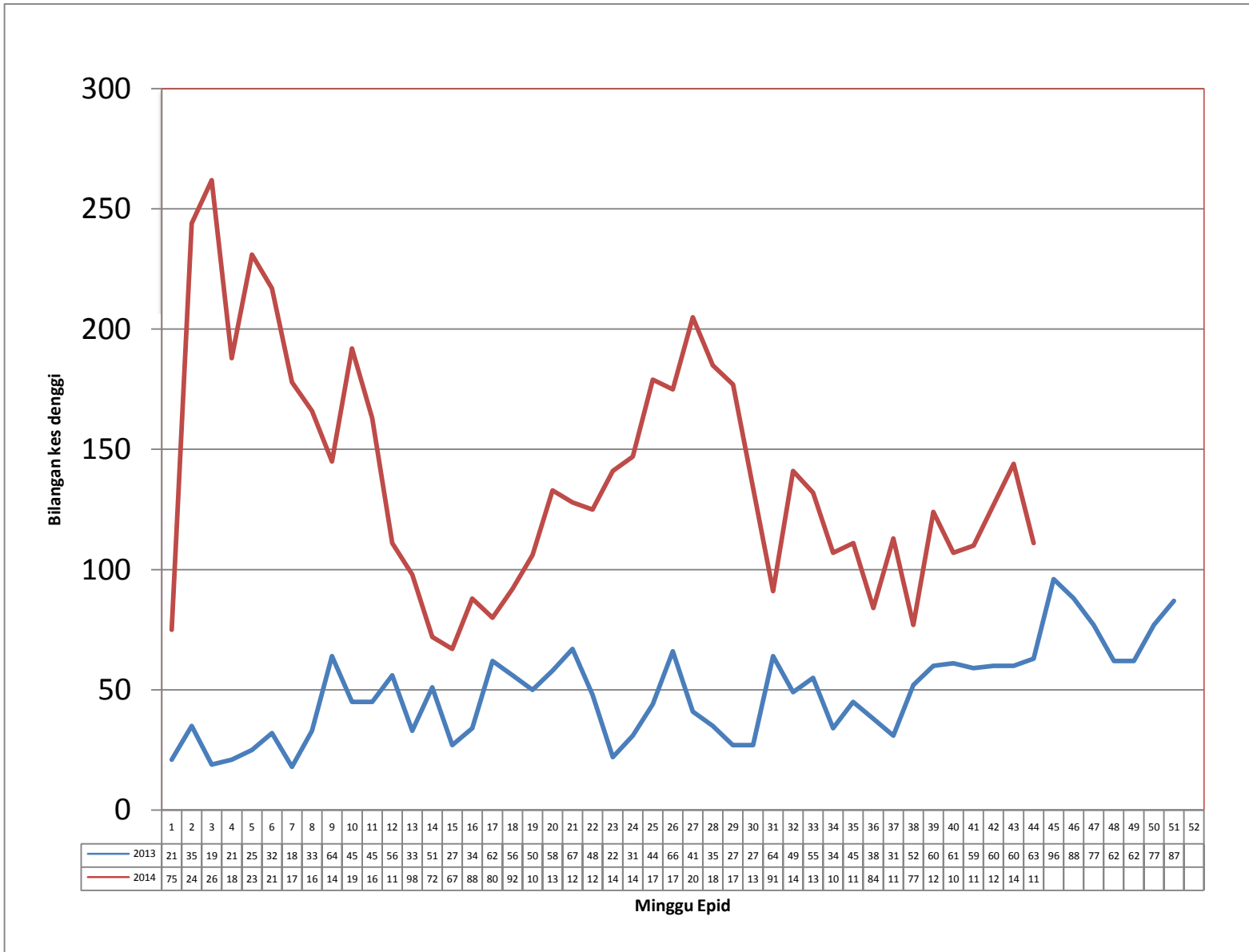
: () Bilangan lokaliti hotspot

Disediakan oleh : Unit Kawalan Penyakit Bawaan Vektor
Jabatan Kesihatan WP Kuala Lumpur dan Putrajaya

Disemak dan disahkan oleh : Ketua Penolong Pengarah Kanan (Vektor)
Jabatan Kesihatan WP Kuala Lumpur dan Putrajaya

Tarikh : 2 November 2014

TREND KES DENGGI MENGIKUT MINGGU EPID BAGI WILAYAH PERSEKUTUAN & PUTRAJAYA BAGI TAHUN 2013 DAN 2014
BAGI ME 44/2014



GRAF KEJADIAN KES DENGGI DI WPKL&Pjya / SELANGOR & MALAYSIA
BAGI ME 44/2014

