

**SITUASI SEMASA**  
**PENYAKIT BAWAAN VEKTOR DI KUALA LUMPUR DAN PUTRAJAYA**  
 Bagi Minggu Epid 43/2014 (19-25 Oktober 2014)

**JADUAL 1: PERBANDINGAN KUMULATIF KES DENGGI KUALA LUMPUR DAN PUTRAJAYA**  
**PADA MINGGU EPID 43/2014**  
**(2013 VS. 2014)**

Bil.	Zon	Jumlah Kes		Perbezaan kes	Perbezaan (%)
		Sehingga ME 43/2013	Sehingga ME 43/2014		
1	KL	1775(7)	5693(15)	+3918	+221%
2	Putrajaya	88	279	+191	+217%
Kuala Lumpur & Putrajaya		1863(7)	5972(15)	+4109	+220%

Nota: ( ) Bilangan Kematian

**JADUAL 2: KES DENGGI DILAPORKAN MENGIKUT PEJABAT KESIHATAN  
PADA MINGGU EPID 43/2014**

Bil.	Pejabat Kesihatan	Parlimen	Jumlah kes				Jumlah Kes Sehingga Minggu 43/2014
			Minggu 42/2014		Minggu 43/2014		
1	Lembah Pantai	Lembah Pantai	10	31	9	27	1090(2)
		Bkt Bintang	3		5		
		Seputih	18		13		
2	Kepong	Segambut	14	40	20	64	2133(4)
		Kepong	4		23		
		Batu	22		21		
3	Titiwangsa	Setiawangsa	9	33	11	37	1562(7)
		Titiwangsa	7		8		
		Wangsa Maju	17		18		
4	Cheras	Cheras	7	20	4	10	908(2)
		Bdr Tun Razak	13		6		
5	Putrajaya	Putrajaya	3	3	6	6	279
Kuala Lumpur & Putrajaya			127		144		5972(15)

Nota: ( ) Bilangan Kematian

**JADUAL 3: KES DENGGI DI LAPORKAN PADA MINGGU EPID 43/2014**

Bil.	Pejabat Kesihatan	Bilangan Kes dan Kematian dilaporkan		Jumlah terkumpul kes denggi sehingga minggu epid 43/2013	Jumlah terkumpul kes denggi sehingga minggu epid 43/2014	Perbezaan peratus kenaikan/ penurunan kes pada minggu epid 2013 dan 2014 (+/-)	Kadar insiden pada minggu epid 43/ 2014
		Minggu 42/2014 (12-18 Okt 2014)	Minggu 43/2014 (19-25 Okt 2014)				
1	Lembah Pantai	31	27	563(2)	1090(2)	+94%	<b>283</b>
2	Kepong	40	64	372(1)	2133(4)	+473%	<b>450</b>
3	Titiwangsa	33	37	594(1)	1562(7)	+163%	<b>362</b>
4	Cheras	20	10	246(3)	908(2)	+269%	<b>269</b>
5	Putrajaya	3	6	88	279	+217%	<b>328</b>
<b>Kuala Lumpur &amp; Putrajaya</b>		<b>127</b>	<b>144</b>	<b>1863(7)</b>	<b>5972(15)</b>	<b>+220%</b>	<b>349</b>





Nota : Kadar Insiden (IR) bagi tahun 2013 adalah 150

: ( ) Bilangan Kematian

**JADUAL 4: SENARAI LOKALITI WABAK DENGGI  
DI KUALA LUMPUR DAN PUTRAJAYA PADA MINGGU EPID 43/2014**

Bil	Pejabat kesihatan	Parlimen	Lokality	Jum. Kes	Tempoh Wabak Berlaku (Hari)	Status	
1	TITIWANGSA	SETIAWANGSA	FLAT DANAU KOTA	3	8	WT	
2			PPR SRI SEMARAK	2	14	WTMT	
3		WANGSA MAJU	TAMAN MELATI (MELATI IMPIAN APARTMENT)	4	20	WTMT	
4	LEMBAH PANTAI	LEMBAH PANTAI	PPR PANTAI RIA	3	4	WT	
5			TAMAN SG BESI	3	3	WB	
6			TAMAN SRI SENTOSA (FLAT SRI SENTOSA A,B,C,D (FLAT KPS RENDAH), SK PETALING 1&2)	2	10	WT	
7			TAMAN SRI SENTOSA (FLAT TMN SRI SENTOSA BLOK NO. 43-93)	2	9	WT	
8		SEPUTEH	DESA VILLA CONDO	3	14	WTMT	
9			TAMAN OUG (JALAN HUJAN EMAS 1, LRG HUJAN EMAS 1-3)	2	13	WT	
10		CHERAS	CHERAS	TAMAN MIDAH SELATAN C (SEBAHAGIAN 7,8,9, 105)	2	4	WT
11			BANDAR TUN RAZAK	BANDAR TASIK SELATAN FS 1 (JLN 10/146-JALAN 19/146)	3	3	WT
12	TAMAN JAYA (JALAN /LRNG JAYA 1-14)			2	4	WT	
13	TAMAN CONNOUGHT (JLN WARAS/JLN SARJANA)			3	14	WTMT	
14	TAMAN ORKID DESA			2	13	WT	
15	KEPONG	KEPONG	KG.MELAYU KEPONG (JALAN 8/1-17/1)	7	9	WT	
16			KG.MELAYU KEPONG (JALAN 2/1-7/1)	3	6	WT	
17		BATU	TAMAN RESIDENSI (JALAN RESIDEN-JALAN RESIDEN 7)	5	8	WT	
18			APARTMENT MELUR	4	10	WT	
19			PERUMAHAN AWAM 8/9	4	17	WT	
20	PUTRAJAYA		PRESINT 9 PUTRA HARMONI	3	3	WB	

Nota :

	:	Lokaliti hotspot
	:	Wabak baru pada minggu epid semasa
	:	Wabak Tidak Terkawal
	:	Wabak Tamat

**JADUAL 5: BILANGAN WABAK DENGGI  
DI KUALA LUMPUR DAN PUTRAJAYA PADA MINGGU EPID 43/2014**

Bil.	Pejabat Kesihatan	Bilangan Wabak Mengikut Minggu Epid 43/2014		Kumulatif Wabak Sehingga Minggu Epid 43/2014		Jumlah Wabak Sehingga Minggu 43/2014
		Wabak Terkawal	Wabak Tidak Terkawal ( )	Wabak Terkawal	Wabak Tidak Terkawal ( )	
1	Lembah Pantai	3	0	100	11 (8)	120
2	Kepong	5	0	139	2 (1)	142
3	Titiwangsa	1	0	218	2 (2)	222
4	Cheras	4	0	136	1	137
5	Putrajaya	1	0	37	0	37
6	<b>JUMLAH</b>	<b>16</b>	<b>0</b>	<b>630</b>	<b>16 (11)</b>	<b>658</b>

Nota : 20 (0) : Kumulatif bilangan lokaliti wabak

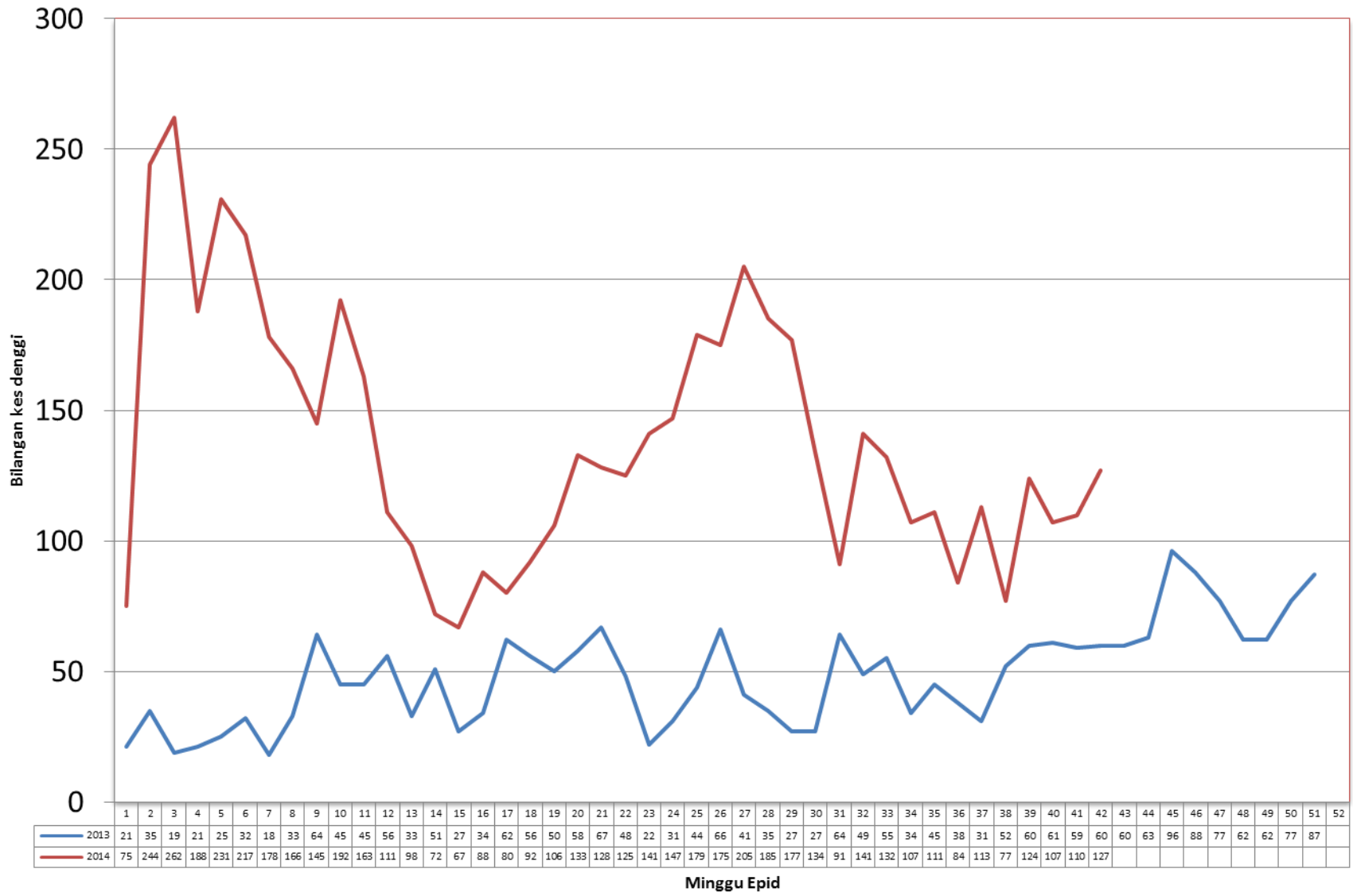
: ( ) Bilangan lokaliti hotspot

**Disediakan oleh :** Unit Kawalan Penyakit Bawaan Vektor  
Jabatan Kesihatan WP Kuala Lumpur dan Putrajaya

**Disemak dan disahkan oleh :** Ketua Penolong Pengarah Kanan (Vektor)  
Jabatan Kesihatan WP Kuala Lumpur dan Putrajaya

**Tarikh :** 27 Oktober 2014

TREND KES DENGGI MENGIKUT MINGGU EPID BAGI WILAYAH PERSEKUTUAN & PUTRAJAYA BAGI TAHUN 2013 DAN 2014  
BAGI ME 43/2014



GRAF KEJADIAN KES DENGGI DI WPKL&Pjya / SELANGOR & MALAYSIA  
BAGI ME 43/2014

