

**SITUASI SEMASA**  
**PENYAKIT BAWAAN VEKTOR DI KUALA LUMPUR DAN PUTRAJAYA**  
 Bagi Minggu Epid 41/2014 (5-11 Oktober 2014)

**JADUAL 1: PERBANDINGAN KUMULATIF KES DENGGI KUALA LUMPUR DAN PUTRAJAYA  
 PADA MINGGU EPID 41/2014  
 (2013 VS. 2014)**

Bil.	Zon	Jumlah Kes		Perbezaan kes	Perbezaan (%)
		Sehingga ME 41/2013	Sehingga ME 41/2014		
1	KL	1663(7)	5431(14)	+3768	+226%
2	Putrajaya	80	270	+190	+237%
Kuala Lumpur & Putrajaya		1743(7)	5701(14)	+3958	+227%

Nota: ( ) Bilangan Kematian

**JADUAL 2: KES DENGGI DILAPORKAN MENGIKUT PEJABAT KESIHATAN  
PADA MINGGU EPID 41/2014**

Bil.	Pejabat Kesihatan	Parlimen	Jumlah kes				Jumlah Kes Sehingga Minggu 41/2014
			Minggu 40/2014		Minggu 41/2014		
1	Lembah Pantai	Lembah Pantai	2	16	1	19	1032(2)
		Bkt Bintang	2		4		
		Seputih	12		14		
2	Kepong	Segambut	19	42	6	46	2029(3)
		Kepong	8		22		
		Batu	15		18		
3	Titiwangsa	Setiawangsa	3	19	10	30	1492(7)
		Titiwangsa	4		6		
		Wangsa Maju	12		14		
4	Cheras	Cheras	9	25	4	11	878(2)
		Bdr Tun Razak	16		7		
5	Putrajaya	Putrajaya	5	5	4	4	270
Kuala Lumpur & Putrajaya			107		107		5701(14)

Nota: ( ) Bilangan Kematian

**JADUAL 3: KES DENGGI DI LAPORKAN PADA MINGGU EPID 41/2014**

Bil.	Pejabat Kesihatan	Bilangan Kes dan Kematian dilaporkan		Jumlah terkumpul kes denggi sehingga minggu epid 41/2013	Jumlah terkumpul kes denggi sehingga minggu epid 41/2014	Perbezaan peratus kenaikan/ penurunan kes pada minggu epid 2013 dan 2014 (+/-)	Kadar insiden pada minggu epid 41/ 2014
		Minggu 40/2014 (28 Sept-4 Okt 2014)	Minggu 40/2014 (5-11 Okt 2014)				
1	Lembah Pantai	16	19	525(2)	1032(2)	+96%	263
2	Kepong	42	46	357(1)	2029(3)	+468%	418
3	Titiwangsa	19	30	557(1)	1492(7)	+168%	339
4	Cheras	25	16	224(3)	878(2)	+292%	257
5	Putrajaya	5	4	80	270	+237%	313
Kuala Lumpur & Putrajaya		107	110	1743(7)	5701(14)	+227%	327





Nota : Kadar Insiden (IR) bagi tahun 2013 adalah 150

: ( ) Bilangan Kematian

**JADUAL 4: SENARAI LOKALITI WABAK DENGGI  
DI KUALA LUMPUR DAN PUTRAJAYA PADA MINGGU EPID 41/2014**

Bil	Pejabat kesihatan	Parlimen	Lokaliti	Jum. Kes	Tempoh Wabak Berlaku (Hari)	Status
1	TITIWANGSA	SETIAWANGSA	APARTMENT INTAN	5	17	WT
2			SEK 10 WANGSAMAJU (BLOK B)	2	9	WT
3			PPR SRI SEMARAK	2	0	WB
4		WANGSA MAJU	TAMAN MELATI (MELATI IMPIAN APARTMENT)	4	11	WT
5			TAMAN BUNGA RAYA (LORONG MASRIA)	3	18	WTMT
6	LEMBAH PANTAI	LEMBAH PANTAI	APPT PANTAI INDAH	3	16	WTMT
7			TAMAN SRI SENTOSA (AVENUE COURT APPT)	2	14	WTMT
8		SEPUTEH	DESA VILLA CONDO	3	2	WB
9	CHERAS	CHERAS	TAMAN BUKIT SEGAR 2 (JLN BUKIT SEGAR 1-7)	2	12	WT
10			TAMAN CHERAS (BANGLO)-JLN SELASIH, BAWANG, PELAGA, SERAI WANGI & SW 1-3	2	14	WTMT
11		BANDAR TUN RAZAK	FLAT SRI JOHOR B (BLOK 37-59)	2	12	WT
12			TAMAN CONNOUGHT (JLN WARAS/JLN SARJANA)	3	4	WT
13			VILLA LAMAN TASIK	2	14	WTMT
14	KEPONG	KEPONG	KG MELAYU KEPONG (JALAN 8/1-17/1)	4	12	WT
15			JINJANG UTARA (JALAN JINJANG MURNI 1 HINGGA 15)	4	13	WT
16		SEGAMBUT	DESA PARK CITY (LEVENUE, JALAN RESIDEN 1)	5	19	WTMT
17			TTDI (JLN DATUK SULAIMAN 109-161, JLN DATUK SULAIMAN 3 (2-5&1-95))	3	16	WTMT
18			TTDI (JALAN DATUK SULAIMAN 177-217, JALAN DATUK SULAIMAN 3 74-114 & 97-149)	3	15	WTMT
19			BUKIT DAMANSARA (JALAN DAMANSARA (253-285))	3	16	WTMT
20		BATU	PERUMAHAN AWAM 8/9	3	0	WB

Nota :

	: Lokaliti hotspot
	: Wabak baru pada minggu epid semasa
	: Wabak Tidak Terkawal
	: Wabak Tamat

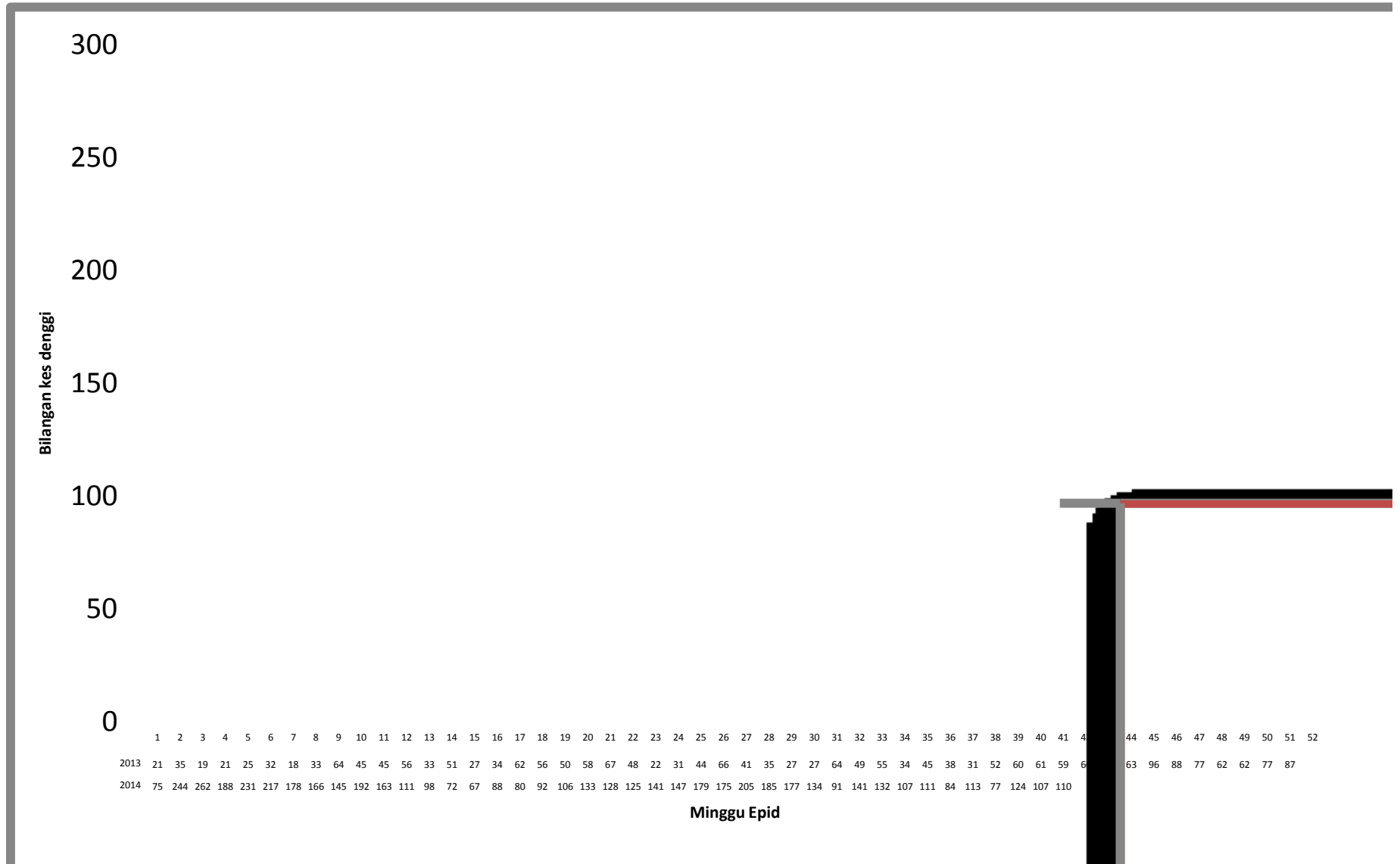
: ( ) Bilangan lokaliti hotspot

**Disediakan oleh :** Unit Kawalan Penyakit Bawaan Vektor  
Jabatan Kesihatan WP Kuala Lumpur dan Putrajaya

**Disemak dan disahkan oleh :** Ketua Penolong Pengarah Kanan (Vektor)  
Jabatan Kesihatan WP Kuala Lumpur dan Putrajaya

**Tarikh :** 12 Oktober 2014

TREND KES DENGGI MENGIKUT MINGGU EPID BAGI WILAYAH PERSEKUTUAN & PUTRAJAYA BAGI TAHUN 2013 DAN 2014  
BAGI ME 41/2014



GRAF KEJADIAN KES DENGGI DI WPKL&Pjya / SELANGOR & MALAYSIA  
BAGI ME 41/2014

