

**SITUASI SEMASA**  
**PENYAKIT BAWAAN VEKTOR DI KUALA LUMPUR DAN PUTRAJAYA**  
**Bagi Minggu Epid 36/2014 (31 Ogos – 6 September 2014)**

**JADUAL 1: PERBANDINGAN KUMULATIF KES DENGGI KUALA LUMPUR DAN PUTRAJAYA**  
**PADA MINGGU EPID 36/2014**  
**(2013 VS. 2014)**

Bil.	Zon	Jumlah Kes		Perbezaan kes	Perbezaan (%)
		Sehingga ME 36/2013	Sehingga ME 36/2014		
1	Kuala Lumpur	1411(6)	4924(13)	+3513	+249%
2	Putrajaya	69	246	+177	+257%
Kuala Lumpur & Putrajaya		1480(6)	5170(13)	+3690	+249%

Nota: ( ) Bilangan Kematian

**JADUAL 2: KES DENGGI DILAPORKAN MENGIKUT PEJABAT KESIHATAN**  
**PADA MINGGU EPID 36/2014**

Bil.	Pejabat Kesihatan	Parlimen	Jumlah kes				Jumlah Kes Sehingga Minggu 36/2014
			Minggu 35/2014		Minggu 36/2014		
1	Lembah Pantai	Lembah Pantai	13	24	7	22	939(2)
		Bkt Bintang	3		5		
		Seputih	8		10		
2	Kepong	Segambut	2	39	19	32	1815(2)
		Kepong	22		2		
		Batu	15		11		
3	Titiwangsa	Setiawangsa	12	26	4	17	1372(7)
		Titiwangsa	6		4		
		Wangsa Maju	8		9		
4	Cheras	Cheras	8	16	5	10	798(2)
		Bdr Tun Razak	8		5		
5	Putrajaya	Putrajaya	6	6	3	3	246
Kuala Lumpur & Putrajaya			111		84		5170

Nota: ( ) Bilangan Kematian

**JADUAL 3: KES DENGGI DI LAPORKAN PADA MINGGU EPID 36/2014**

Bil.	Pejabat Kesihatan	Bilangan Kes dan Kematian dilaporkan		Jumlah terkumpul kes denggi sehingga minggu epid 36/2013	Jumlah terkumpul kes denggi sehingga minggu epid 36/2014	Perbezaan peratus kenaikan/ penurunan kes pada minggu epid 2013 dan 2014 (+/-)	Kadar insiden pada minggu epid 36/2014
		Minggu 35/2014 (24-30 Ogos 2014)	Minggu 36/2014 (31 Ogos-6 Sept 2014)				
1	Lembah Pantai	24	22	456(2)	939(2)	+106%	<b>244</b>
2	Kepong	39	32	300(1)	1815(2)	+505%	<b>383</b>
3	Titiwangsa	26	17	460	1372(7)	+198%	<b>318</b>
4	Cheras	16	10	195(3)	798(2)	+309%	<b>236</b>
5	Putrajaya	6	3	69	246	+257%	<b>289</b>
Kuala Lumpur & Putrajaya		<b>111</b>	<b>84</b>	<b>1480(6)</b>	<b>5170(13)</b>	<b>+249%</b>	<b>302</b>





Nota : Kadar Insiden (IR) bagi tahun 2013 adalah 150

: ( ) Bilangan Kematian

**JADUAL 4: SENARAI LOKALITI WABAK DENGGI  
DI KUALA LUMPUR DAN PUTRAJAYA PADA MINGGU EPID 36/2014**

Bil	Pejabat kesihatan	Parlimen	Lokaliti	Jum. Kes	Tempoh Wabak Berlaku (Hari)	Status
1	TITIWANGSA	SETIAWANGSA	SEK 10 WANGSAMAJU (BLOK B)	2	12	WT
2			APPT SRI AYU	2	14	WTMT
3		WANGSA MAJU	FLAT TAMAN MELATI (BLOK A1 – A16)	3	14	WTMT
4			KG. SG MULIA (LRG 1-6)	3	15	WTMT
5		TITIWANGSA	KG BARU (LOKALITI F) (LORONG RAJA MUDA MUSA 3, 4, 5, JALAN ABD MALIK, SG BARU)	4	16	WTMT
6			KG BARU C (RAJA ABDULLAH/RAJA ALANG/RAJA UDA/RAJA MUDA ABD AZIZ/JALAN HAMZAH/JALAN DAUD/RAJA MAHMUD)	3	16	WTMT
7	CHERAS	CHERAS	TAMAN SEGAR ( JALAN LEMAK)	2	13	WT
8			WARISAN CITYVIEW	2	13	WT
9			TAMAN LEN SENG	2	14	WTMT
10		BANDAR TUN RAZAK	KUARTES INSTITUSI PENDIDIKAN GURU (JALAN ALAM DAMAI)	2	14	WTMT
11	KEPONG	BATU	TAMAN ROWTHER (JALAN BATU JAUHAR)	2	11	WT

Nota :

	:	Lokaliti hotspot
	:	Wabak baru pada minggu epid semasa
	:	Wabak Tidak Terkawal
	:	Wabak Tamat

**JADUAL 5: BILANGAN WABAK DENGGI  
DI KUALA LUMPUR DAN PUTRAJAYA PADA MINGGU EPID 36/2014**

Bil.	Pejabat Kesihatan	Bilangan Wabak Mengikut Minggu Epid 36/2014		Kumulatif Wabak Sehingga Minggu Epid 36/2014		Jumlah Wabak Sehingga Minggu 36/2014
		Wabak Terkawal	Wabak Tidak Terkawal ( )	Wabak Terkawal	Wabak Tidak Terkawal ( )	
1	Lembah Pantai	0	0	94	11(8)	105(7)
2	Kepong	1	0	124	2(1)	126(1)
3	Titiwangsa	1	0	212	2(2)	214(2)
4	Cheras	2	0	126	1	127
5	Putrajaya	0	0	36	0	36
6	<b>JUMLAH</b>	<b>4</b>	<b>0</b>	<b>592</b>	<b>16(10)</b>	<b>608(10)</b>

Nota : 20 (0) : Kumulatif bilangan lokaliti wabak

: ( ) Bilangan lokaliti hotspot

**Disediakan oleh :** Unit Kawalan Penyakit Bawaan Vektor  
Jabatan Kesihatan WP Kuala Lumpur dan Putrajaya

**Disemak dan disahkan oleh :** Ketua Penolong Pengarah Kanan (Vektor)  
Jabatan Kesihatan WP Kuala Lumpur dan Putrajaya

**Tarikh :** 8 SEPTEMBER 2014



## GRAF KEJADIAN KES DENGGI DI WPKL&Pjya / SELANGOR & MALAYSIA BAGI ME 36/2014

