

SITUASI SEMASA
PENYAKIT BAWAAN VEKTOR DI KUALA LUMPUR DAN PUTRAJAYA
Bagi Minggu Epid 35/2014 (24 - 30 Ogos 2014)

JADUAL 1: PERBANDINGAN KUMULATIF KES DENGGI KUALA LUMPUR DAN PUTRAJAYA
PADA MINGGU EPID 35/2014
(2013 VS. 2014)

Bil.	Zon	Jumlah Kes		Perbezaan kes	Perbezaan (%)
		Sehingga ME 35/2013	Sehingga ME 35/2014		
1	Kuala Lumpur	1377(6)	4843(12)	+3466	+252%
2	Putrajaya	65	243	+178	+274%
Kuala Lumpur & Putrajaya		1442(6)	5086(12)	+3644	+253%

Nota: () Bilangan Kematian

JADUAL 2: KES DENGGI DILAPORKAN MENGIKUT PEJABAT KESIHATAN
PADA MINGGU EPID 35/2014

Bil.	Pejabat Kesihatan	Parlimen	Jumlah kes				Jumlah Kes Sehingga Minggu 35/2014
			Minggu 34/2014		Minggu 35/2014		
1	Lembah Pantai	Lembah Pantai	6	17	13	24	917(2)
		Bkt Bintang	3		3		
		Seputih	8		8		
2	Kepong	Segambut	15	27	2	39	1785(1)
		Kepong	5		22		
		Batu	7		15		
3	Titiwangsa	Setiawangsa	8	49	12	26	1353(7)
		Titiwangsa	11		6		
		Wangsa Maju	20		8		
4	Cheras	Cheras	7	20	8	16	780(2)
		Bdr Tun Razak	13		8		
5	Putrajaya	Putrajaya	4	4	6	6	243
Kuala Lumpur & Putrajaya			107		111		5086(12)

Nota: () Bilangan Kematian

JADUAL 3: KES DENGGI DI LAPORKAN PADA MINGGU EPID 35/2014

Bil.	Pejabat Kesihatan	Bilangan Kes dan Kematian dilaporkan		Jumlah terkumpul kes denggi sehingga minggu epid 35/2013	Jumlah terkumpul kes denggi sehingga minggu epid 35/2014	Perbezaan peratus kenaikan/penurunan kes pada minggu epid 2013 dan 2014 (+/-)	Kadar insiden pada minggu epid 35/2014
		Minggu 34/2014 (17 - 23 Ogos 2014))	Minggu 35/2014 (24-30 Ogos 2014)				
1	Lembah Pantai	17	24	453(2)	917(2)	+102%	238
2	Kepong	27	39	284(1)	1785(1)	+528%	377
3	Titiwangsa	49	26	450	1353(7)	+201%	314
4	Cheras	20	16	190(3)	780(2)	+310%	230
5	Putrajaya	4	6	65	243	+274%	286
Kuala Lumpur & Putrajaya		107	111	1442(6)	5086(12)	+253%	297





Nota : Kadar Insiden (IR) bagi tahun 2013 adalah 150

: () Bilangan Kematian

**JADUAL 4: SENARAI LOKALITI WABAK DENGGI
DI KUALA LUMPUR DAN PUTRAJAYA PADA MINGGU EPID 35/2014**

Bil	Pejabat kesihatan	Parlimen	Lokaliti	Jum. Kes	Tempoh Wabak Berlaku (Hari)	Status
1	TITIWANGSA	SETIAWANGSA	SEK 10 WANGSAMAJU (BLOK B)			WT
2			APPT SRI AYU	2	5	WT
3			APARTMENT PUTRI	2	14	WTMT
4			PPR AIR PANAS (A,B,C,D)	3	15	WTMT
5			APPT MAHSURI	2	14	WTMT
6		WANGSA MAJU	FLAT TAMAN MELATI (BLOK A1 – A16)	3	3	WT
7			KG. SG MULIA (LRG 1-6)	3	4	WT
8			PLAZA PRIMA SETAPAK	2	14	WTMT
9			FLAT SRI TIOMAN 2	4	17	WTMT
10			KONDO PRIMA SETAPAK	5	23	WTMT
11			FLAT SRI LANGKAWI 2	3	14	WTMT
12		TITIWANGSA	KG BARU (LOKALITI F) (LORONG RAJA MUDA MUSA 3, 4, 5, JALAN ABD MALIK, SG BARU)	4	7	WT
13			KG BARU C (RAJA ABDULLAH/RAJA ALANG/RAJA UDA/RAJA MUDA ABD AZIZ/JALAN HAMZAH/JALAN DAUD/RAJA MAHMUD)	3	7	WT
14	CHERAS	CHERAS	TAMAN SEGAR (JALAN LEMAK)			WT
15			WARISAN CITYVIEW			WT
16			TAMAN LEN SENG	2	4	WT
17			PANGSAPURI SRI SHAMELIN	2	14	WTMT
18			TAMAN SRI BAHTERA (JALAN JALAK)	2	14	WTMT
19		BANDAR TUN RAZAK	KUARTES INSTITUSI PENDIDIKAN GURU (JALAN ALAM DAMAI)	2	4	WT
20			CENGAL KONDO	4	14	WTMT
21			TAMAN TENAGA	4	17	WTMT
22	KEPONG	BATU	TAMAN ROWTHER (JALAN BATU JAUHAR)			WT

Nota :

	: Lokaliti hotspot
	: Wabak baru pada minggu epid semasa
	: Wabak Tidak Terkawal
	: Wabak Tamat

**JADUAL 5: BILANGAN WABAK DENGGI
DI KUALA LUMPUR DAN PUTRAJAYA PADA MINGGU EPID 35/2014**

Bil.	Pejabat Kesihatan	Bilangan Wabak Mengikut Minggu Epid 35/2014		Kumulatif Wabak Sehingga Minggu Epid 35/2014		Jumlah Wabak Sehingga Minggu 33/2014
		Wabak Terkawal	Wabak Tidak Terkawal ()	Wabak Terkawal	Wabak Tidak Terkawal ()	
1	Lembah Pantai	0	0	94	11(8)	105(7)
2	Kepong	1	0	123	2(1)	125(1)
3	Titiwangsa	6	0	211	2(2)	213(2)
4	Cheras	3	0	126	1	127
5	Putrajaya	0	0	36	0	36
6	JUMLAH	11	0	587	16(10)	603(10)

Nota : 20 (0) : Kumulatif bilangan lokaliti wabak

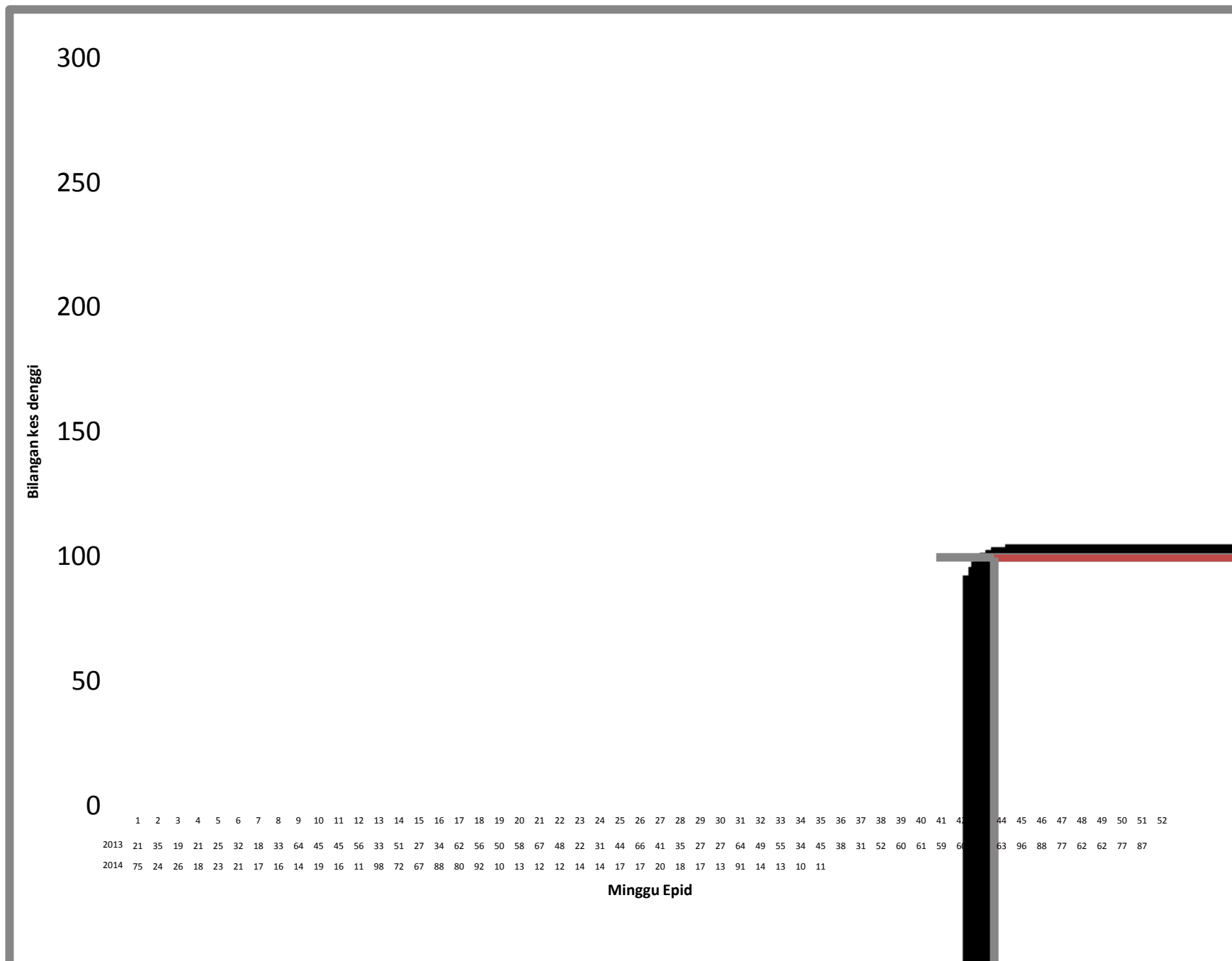
: () Bilangan lokaliti hotspot

Disediakan oleh : Unit Kawalan Penyakit Bawaan Vektor
Jabatan Kesihatan WP Kuala Lumpur dan Putrajaya

Disemak dan disahkan oleh : Ketua Penolong Pengarah Kanan (Vektor)
Jabatan Kesihatan WP Kuala Lumpur dan Putrajaya

Tarikh : 3 SEPTEMBER 2014

TREND KES DENGGI MENGIKUT MINGGU EPID BAGI WILAYAH PERSEKUTUAN & PUTRAJAYA BAGI TAHUN 2013 DAN 2014
BAGI ME 35/2014



GRAF KEJADIAN KES DENGGI DI WPKL&Pjya / SELANGOR & MALAYSIA BAGI ME 35/2014

