

SITUASI SEMASA
PENYAKIT BAWAAN VEKTOR DI KUALA LUMPUR DAN PUTRAJAYA
Bagi Minggu Epid 34/2014 (17 - 23 Ogos 2014)

JADUAL 1: PERBANDINGAN KUMULATIF KES DENGGI KUALA LUMPUR DAN PUTRAJAYA
PADA MINGGU EPID 34/2014
(2013 VS. 2014)

Bil.	Zon	Jumlah Kes		Perbezaan kes	Perbezaan (%)
		Sehingga ME 34/2013	Sehingga ME 34/2014		
1	Kuala Lumpur	1337(6)	4738(12)	+3401	+254%
2	Putrajaya	60	237	+177	+295%
Kuala Lumpur & Putrajaya		1397(6)	4975(12)	+3578	+256%

Nota: () Bilangan Kematian

JADUAL 2: KES DENGGI DILAPORKAN MENGIKUT PEJABAT KESIHATAN
PADA MINGGU EPID 34/2014

Bil.	Pejabat Kesihatan	Parlimen	Jumlah kes				Jumlah Kes Sehingga Minggu 34/2014
			Minggu 33/2014		Minggu 34/2014		
1	Lembah Pantai	Lembah Pantai	8	8	6	17	893(2)
		Bkt Bintang	0		3		
		Seputih	9		8		
2	Kepong	Segambut	17	33	15	27	1746(1)
		Kepong	7		5		
		Batu	9		7		
3	Titiwangsa	Setiawangsa	20	59	8	49	1327(7)
		Titiwangsa	12		11		
		Wangsa Maju	26		20		
4	Cheras	Cheras	6	19	7	20	772(2)
		Bdr Tun Razak	13		13		
5	Putrajaya	Putrajaya	5	5	4	4	237
Kuala Lumpur & Putrajaya			132		107		4975(12)

Nota: () Bilangan Kematian

JADUAL 3: KES DENGGI DI LAPORKAN PADA MINGGU EPID 34/2014

Bil.	Pejabat Kesihatan	Bilangan Kes dan Kematian dilaporkan		Jumlah terkumpul kes denggi sehingga minggu epid 34/2013	Jumlah terkumpul kes denggi sehingga minggu epid 34/2014	Perbezaan peratus kenaikan/ penurunan kes pada minggu epid 2013 dan 2014 (+/-)	Kadar insiden pada minggu epid 34/2014
		Minggu 33/2014 (10 - 16 JULAI 2014)	Minggu 34/2014 (17 - 23 Ogos 2014)				
1	Lembah Pantai	8	17	443(2)	893(2)	+450%	117
2	Kepong	33	27	271(1)	1746(1)	+1475%	311
3	Titiwangsa	59	49	436	1327(7)	+891%	207
4	Cheras	19	20	187(3)	772(2)	+585%	173
5	Putrajaya	5	4	60	237	+177%	208
Kuala Lumpur & Putrajaya		132	107	1397(6)	4975(12)	+3578%	209





Nota : Kadar Insiden (IR) bagi tahun 2013 adalah 150

: () Bilangan Kematian

**JADUAL 4: SENARAI LOKALITI WABAK DENGGI
DI KUALA LUMPUR DAN PUTRAJAYA PADA MINGGU EPID 34/2014**

Bil	Pejabat kesihatan	Parlimen	Lokaliti	Jum. Kes	Tempoh Wabak Berlaku (Hari)	Status	
1	LEMBAH PANTAI	LEMBAH PANTAI	DESA AMAN 2 (PDRM)	2	14	WTMT	
2		SEPUTEH	TAMAN DESA(DANAU IDAMAN KONDO)	4	16	WTMT	
3	TITIWANGSA	SETIAWANGSA	APPT SRI AYU	2	5	WB	
4			APARTMENT PUTRI	2	8	WB	
5			APPT MAHSURI	2	12	WT	
6			PPR AIR PANAS (A,B,C,D)	3	12	WT	
7			APPT DAHLIA (TMN SETAPAK JAYA)	4	19	WTMT	
8			TAMAN SRI RAMPAI (JLN 61/26-92/26)	3	14	WTMT	
9			WANGSA MAJU	FLAT TAMAN MELATI (BLOK A1 – A16)	3	3	WB
10				KG. SG MULIA (LRG 1-6)	3	4	WB
11		FLAT SRI LANGKAWI 2		3	13	WT	
12		PLAZA PRIMA SETAPAK		2	11	WT	
13		FLAT SRI TIOMAN 2		4	15	WT	
14		KONDO PRIMA SETAPAK		5	21	WT	
15		FLAT DANAU KOTA (BLOK D & E)		2	14	WTMT	
16		SRI PELANGI CONDOMINIUM		2	14	WTMT	
17		SEK 2 WANGSA MAJU BLOK B		2	14	WTMT	
18		SEK 1 WANGSA MAJU BLOK E		2	14	WTMT	
19		KG WIRA JAYA		3	14	WTMT	
20		TMN WANGSA MELAWATI (LORONG CERIA)		3	14	WTMT	
21		SEK 2 WANGSAMAJU (BLOK G)		3	19	WTMT	
22		TITIWANGSA	KG BARU (LOKALITI F) (LORONG RAJA MUDA MUSA 3, 4, 5, JALAN ABD MALIK, SG BARU)	4	7	WB	
23			KG BARU C (RAJA ABDULLAH/RAJA ALANG/RAJA UDA/RAJA MUDA ABD AZIZ/JALAN HAMZAH/JALAN DAUD/RAJA MAHMUD)	3	7	WB	
24	CHERAS	CHERAS	TAMAN LEN SENG	2	4	WB	
25			TAMAN SRI BAHTERA (JALAN JALAK)	2	11	WT	
26			PANGSAPURI SRI SHAMELIN	2	9	WT	
27			TAMAN CHERAS – JLN DURIAN,DURIAN 1-5, LOBAK & JERING	2	14	WTMT	
28			TAMAN BILLION	2	14	WTMT	
29		BANDAR TUN RAZAK	KUARTES INSTITUSI PENDIDIKAN GURU (JALAN ALAM DAMAI)	2	4	WB	
30			TAMAN TENAGA	4	15	WB	
31			CENGAL KONDO	4	15	WT	
32			FLAT SRI MELAKA (BLOK 4-12)	3	14	WTMT	
33			TAMAN TENAGA	2	1	WTMT	
34	SOMMERSET CLOSE SURIA	2	14	WTMT			

Nota :

	: Lokaliti hotspot
	: Wabak baru pada minggu epid semasa
	: Wabak Tidak Terkawal
	: Wabak Tamat

**JADUAL 5: BILANGAN WABAK DENGGI
DI KUALA LUMPUR DAN PUTRAJAYA PADA MINGGU EPID 34/2014**

Bil.	Pejabat Kesihatan	Bilangan Wabak Mengikut Minggu Epid 34/2014		Kumulatif Wabak Sehingga Minggu Epid 34/2014		Jumlah Wabak Sehingga Minggu 33/2014
		Wabak Terkawal	Wabak Tidak Terkawal ()	Wabak Terkawal	Wabak Tidak Terkawal ()	
1	Lembah Pantai	0	0	94	11(8)	105(7)
2	Kepong	0	0	123	2(1)	125(1)
3	Titiwangsa	12	0	211	2(2)	213(2)
4	Cheras	6	0	123	1	124
5	Putrajaya	0	0	36	0	36
6	JUMLAH	18	0	587	16(10)	603(10)

Nota : 20 (0) : Kumulatif bilangan lokaliti wabak

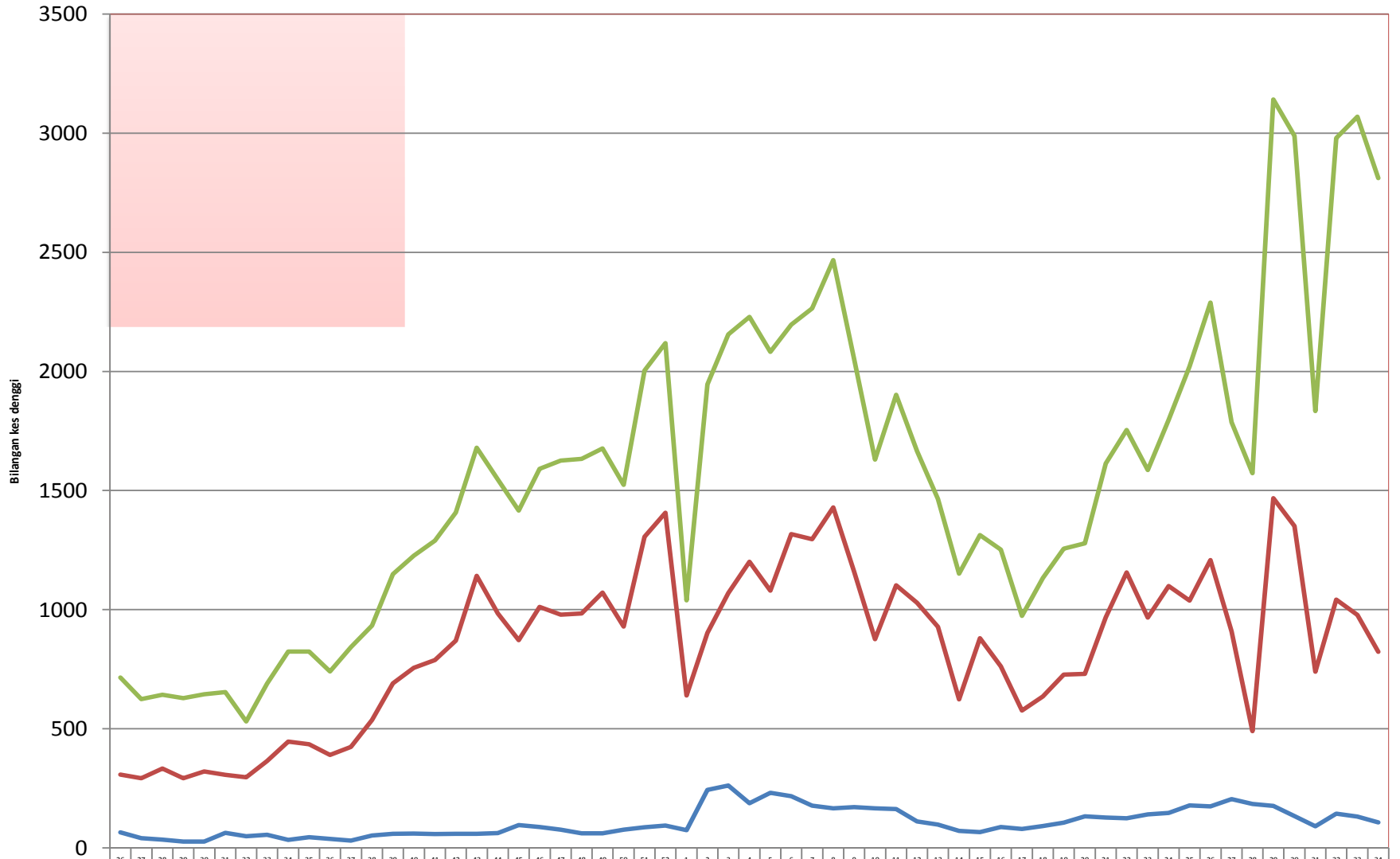
: () Bilangan lokaliti hotspot

Disediakan oleh : Unit Kawalan Penyakit Bawaan Vektor
Jabatan Kesihatan WP Kuala Lumpur dan Putrajaya

Disemak dan disahkan oleh : Ketua Penolong Pengarah Kanan (Vektor)
Jabatan Kesihatan WP Kuala Lumpur dan Putrajaya

Tarikh : 24 Ogos 2014

GRAF KEJADIAN KES DENGGI DI WPKL&Pjya / SELANGOR & MALAYSIA
BAGI ME 34/2014



	26	27	28	29	30	31	32	33	34	35	36	37	38	39	40	41	42	43	44	45	46	47	48	49	50	51	52	1	2	3	4	5	6	7	8	9	10	11	12	13	14	15	16	17	18	19	20	21	22	23	24	25	26	27	28	29	30	31	32	33	34
KL	66	41	35	27	27	64	55	34	45	38	31	52	60	61	59	789	870	1142	984	872	1012	979	984	1072	929	1306	1407	640	244	262	188	231	217	178	166	171	166	163	111	98	72	67	88	80	92	106	133	128	125	141	147	179	175	205	185	177	134	91	144	132	107
SELANGOR	308	293	334	293	322	307	297	365	447	436	391	424	537	691	756	789	870	1142	984	872	1012	979	984	1072	929	1306	1407	640	903	1070	1201	1080	2197	2265	2468	2052	1630	1902	1666	1465	1151	1313	1252	974	1133	1256	1279	1614	1755	1586	1797	2021	2289	1787	491	1468	1351	740	1042	978	823
MALAYSIA	715	625	643	629	645	654	531	690	824	824	741	843	933	1149	1227	1290	1408	1680	1547	1416	1592	1626	1633	1677	1524	2004	2119	1039	1946	2156	2229	2083	2197	2265	2468	2052	1630	1902	1666	1465	1151	1313	1252	974	1133	1256	1279	1614	1755	1586	1797	2021	2289	1787	491	1468	1351	740	1042	978	823