

**SITUASI SEMASA**  
**PENYAKIT BAWAAN VEKTOR DI KUALA LUMPUR DAN PUTRAJAYA**  
 Bagi Minggu Epid 28/2016 (10.07.2016–16.07.2016)

**JADUAL 1: PERBANDINGAN KUMULATIF KES DENGGI KUALA LUMPUR DAN PUTRAJAYA  
 PADA MINGGU EPID 28/2016(2015 VS. 2016)**

Bil.	Zon	Jumlah Kes		Perbezaan kes	Perbezaan (%)
		Sehingga ME28/2015	Sehingga ME28/2016		
1	KL	4134 (20)	4643 (7)	+509	+12%
2	Putrajaya	107	328 (1)	+221	+206%
Kuala Lumpur & Putrajaya		4241 (20)	4971 (8)	+730	+17%

Nota: ( ) Bilangan Kematian Purata Kes Mingguan : 177

**JADUAL 2: KES DENGGI DILAPORKAN MENGIKUT PEJABAT KESIHATAN  
 PADA MINGGU EPID 28/2016**

Bil.	Pejabat Kesihatan	Parlimen	Jumlah kes				Jumlah Kes Sehingga Minggu 28/2016	Peratus (%) Kes
			Minggu 27/2016 (03.07.2016-09.07.2016)		Minggu 28/2016 (10.07.2016-16.07.2016)			
1	Lembah Pantai	Lembah Pantai	8	16	11(1)	42	917 (3)	17%
		Bkt Bintang	2		4			
		Seputeh	6		27			
2	Kepong	Segambut	25	47	35	67	1334 (1)	27%
		Kepong	10		11			
		Batu	12		21			
3	Titiwangsa	Setiawangsa	14	46	25	72	1365 (2)	29%
		Titiwangsa	20		14			
		Wangsa Maju	12		33			
4	Cheras	Cheras	22	38	15	46	1027 (1)	18%
		Bdr Tun Razak	16		31			
5	Putrajaya	Putrajaya	3	3	22	22	328 (1)	9%
Kuala Lumpur & Putrajaya			150		249		4971 (8)	

Nota: ( ) Bilangan Kematian

**JADUAL 3: KES DENGGI DI LAPORKAN PADA MINGGU EPID 28/2016**

Bil.	Pejabat Kesihatan	Bilangan Kes dan Kematian dilaporkan		Jumlah terkumpul kes denggi sehingga minggu Epid 28/2015	Jumlah terkumpul kes denggi sehingga minggu Epid 28/2016	Perbezaan peratus kenaikan/ Penurunan kes pada minggu epid 2015 dan 2016 (+/-)	Kadar insiden 2016
		Minggu 27/2016 03/07-03/07/2016)	Minggu 28/2016 10/07-16/07/2016)				
1	Lembah Pantai	16	42	908 (4)	917 (3)	+1%	294
2	Kepong	47	67	1409 (7)	1334 (1)	-5%	233
3	Titiwangsa	46	72	1217 (6)	1365 (2)	+12%	303
4	Cheras	38	46	600 (3)	1027 (1)	+71%	258
5	Putrajaya	3	22	107	328 (1)	+206%	384
<b>Kuala Lumpur &amp; Putrajaya</b>		<b>200</b>	<b>249</b>	<b>4241 (20)</b>	<b>4971 (8)</b>	<b>+17%</b>	<b>274</b>

Nota : Kadar Insiden (IR) bagi tahun 2015 adalah 458

: ( ) Bilangan Kematian

**JADUAL 4: BILANGAN WABAK DENGGI  
DI KUALA LUMPUR DAN PUTRAJAYA PADA MINGGU EPID 28/2016**

Bil.	Pejabat Kesihatan	Bilangan Wabak Mengikut Minggu Epid 28/2016		Kumulatif Wabak Sehingga Minggu Epid 28/2016		Jumlah Wabak Sehingga Minggu 28/2016
		Wabak Terkawal	Wabak Tidak Terkawal ( )	Wabak Terkawal	Wabak Tidak Terkawal ( )	
1	CHERAS	14	3	162	24 (18)	186
2	KEPONG	10	1	135	9 (6)	144
3	LEMBAH PANTAI	7	0	133	4 (3)	137
4	TITTIWANGSA	22	0	216	8 (6)	224
5	PUTRAJAYA	6	0	51	2 (2)	53
<b>JUMLAH</b>		<b>59</b>	<b>4</b>	<b>697</b>	<b>47 (35)</b>	<b>744</b>

Nota : 536 (31) :Kumulatif bilangan lokaliti wabak





: (o) Bilangan lokaliti hotspot

**JADUAL 5: SENARAI LOKALITI WABAK DENGGI  
DI KUALA LUMPUR DAN PUTRAJAYA PADA MINGGU EPID 28/2016**

Bil	Pejabat Kesihatan	Parlimen	Lokaliti	Jum. Kes	Tempoh Wabak Berlaku (Hari)	Status	
1	CHERAS	BANDAR TUN RAZAK	TAMAN CONNAUGHT (SERI CENDEKIA KONDO)	2	2	WT	
2			FLAT SRI LABUAN (BLOK 1-8)	4	6	WT	
3			TASIK HEIGHT APPT	4	6	WT	
4			PANGSAPURI SRI MALAYSIA	2	10	WT	
5			ALAM DAMAI (JALAN DAMAI JASA)	4	12	WT	
6			DESA TASIK AWAM B (BLOK 26-32)	3	11	WT	
7			VISTA AMANI KONDO	4	21	WTK	
8			TAMAN CONNAUGHT(JALAN PENDITA,JALAN PETAH,JALAN LINCAH,JALAN PANTAS)	13	22	WTK	
9			TAMAN CONNAUGHT (ANGKASA CONDO)	6	32	HS	
10		CHERAS	CHERAS	FLAT SRI SELANGOR	2	5	WT
11				TAMAN MIDAH BARAT E	2	7	WT
12				TAMAN MIDAH SELATAN A (SEBAHAGIAN JALAN MIDAH, 13,14,15,16, /10 MIDAH 15)	2	6	WT
13				TAMAN SRI BAHTERA (JALAN PAYANG)	4	13	WT
14				PANGSAPURI SEGAR RIA, TMN SEGAR	3	15	WT
15				KG.CHERAS BARU C (JLN 1-6,22-28,30,22A,26,28A,28B,29A))	3	15	WT
16				TAMAN MUTIARA BARAT A (JLN MUTIARA 2,3,4 JLN MUTIARA BARAT 1,2&JLN MUTIARA RAYA)	3	15	WT
17				TAMAN GEMILANG	4	23	WT
18	LEMBAH PANTAI	LEMBAH PANTAI	SUASANA SENTRAL LOFT	2	5	WT	
19			FLAT SRI PAHANG	4	12	WT	
20		SEPUTEH	Z RESIDENCE KONDO	5	8	WT	
21			KIARA RESIDENCE 1	3	4	WT	
22			BUKIT OUG KONDO	3	5	WT	
23			PPR KG MUHIBBAH FASA 1 (BLOK A, B, C, & D)	2	10	WT	
24			GEMILANG INDAH KONDO	3	9	WT	
25	KEPONG	KEPONG	RUMAH PANJANG JINJANG UTARA	3	3	WT	
26			TAMAN KEPONG (JLN KUANG CERMIN, KUANG BERTAM 1,2,3)	2	2	WT	
27			TAMAN USAHAWAN (JALAN METRO PERDANA 15)	2	5	WT	
28		BATU	TAMAN TASIK INDAH (JALAN TASIK INDAH 1-7)	2	2	WT	

29			PANGSAPURI SRI BATU (BLOK A DAN B)	8	19	WTK
30		SEGAMBUT	JALAN DUTAMAS RAYA (MENARA DUTA CONDO)	3	1	WT
31			TAMAN SRI SINAR (PRIMA TIARA 2 APPARTMENT	2	2	WT
32			TAMAN SRI SINAR (JALAN 22 (1-77), 24, 26, 28/38A)	2	4	WT
33			MONT KIARA (MONT KIARA PALMA 2 BLOK)	3	5	WT
34			DESA PARK CITY (THE BREEZEWAY)	3	8	WT
35			CASAMAN (JALAN INTISARI)	5	13	WT
36				TAMAN SRI RAMPAI G (JLN 67/26 - 81/26)	3	3
37		SETIAWANGSA	DESA TUN HUSSIEN ONN (BLOK C1 - C5)	3	2	WT
38			PPR AIR PANAS	2	6	WT
39			TAMAN AIR PANAS (LINGKUNGAN MATA AIR)	3	8	WT
40			TAMAN AIR PANAS (LORONG AYER PANAS 1-4)	2	13	WT
41			PPR SRI SEMARAK	5	15	WT
42			SETAPAK RIA CONDO	7	16	WT
43			TITIWANGSA	VISTANA RESIDENCE	2	4
44		TAMAN MALURI (BAM VILLA)		2	6	WT
45		PPR COCHRANE PERKASA		2	8	WT
46		PPR LAKSAMANA (A/B/C)		2	9	WT
47	TITIWANGSA	KLMU RESIDENCE		3	11	WT
48		WANGSA MAJU	TAMAN DESA SETAPAK (JLN 1/27B - 14/27B)	2	0	WB
49			TAMAN DANAU KOTA (KONDO PLATINIUM VIC LAKE 13)	2	1	WT
50			TAMAN MELATI (PV8)	3	3	WT
51			TAMAN WANGSA MAJU MELAWATI (JALAN WANGSA CERIA)	2	4	WT
52			KAMPUNG BARU (KG PERIUK 2)	4	5	WT
53			FLAT DANAU KOTA (BLOK A,B,C)	3	6	WT
54			SEK 2 W/MAJU BLOK B	3	8	WT
55			TAMAN MELATI (JLN MELATI 1 -7 & PERSIARAN TAMAN MELATI)	2	9	WT
56			SEK 1 W/MAJU BLOK E	2	13	WT
57			GENTING COURT CONDO	4	19	WT
58		PUTRAJAYA	PRESINT 14 - JALAN P14C	2	4	WT
59			PRESINT 14 - PARCEL SUB - 7	2	2	WT
60	PUTRAJAYA		PRESINT 11 - JALAN P11K	2	7	WT
61			PRESINT 16 - JALAN P16D	2	5	WT
62			PRESINT 14 - JALAN P14A1	3	8	WT
63			PRESINT 9 PARCEL 4	2	11	WT

Nota :

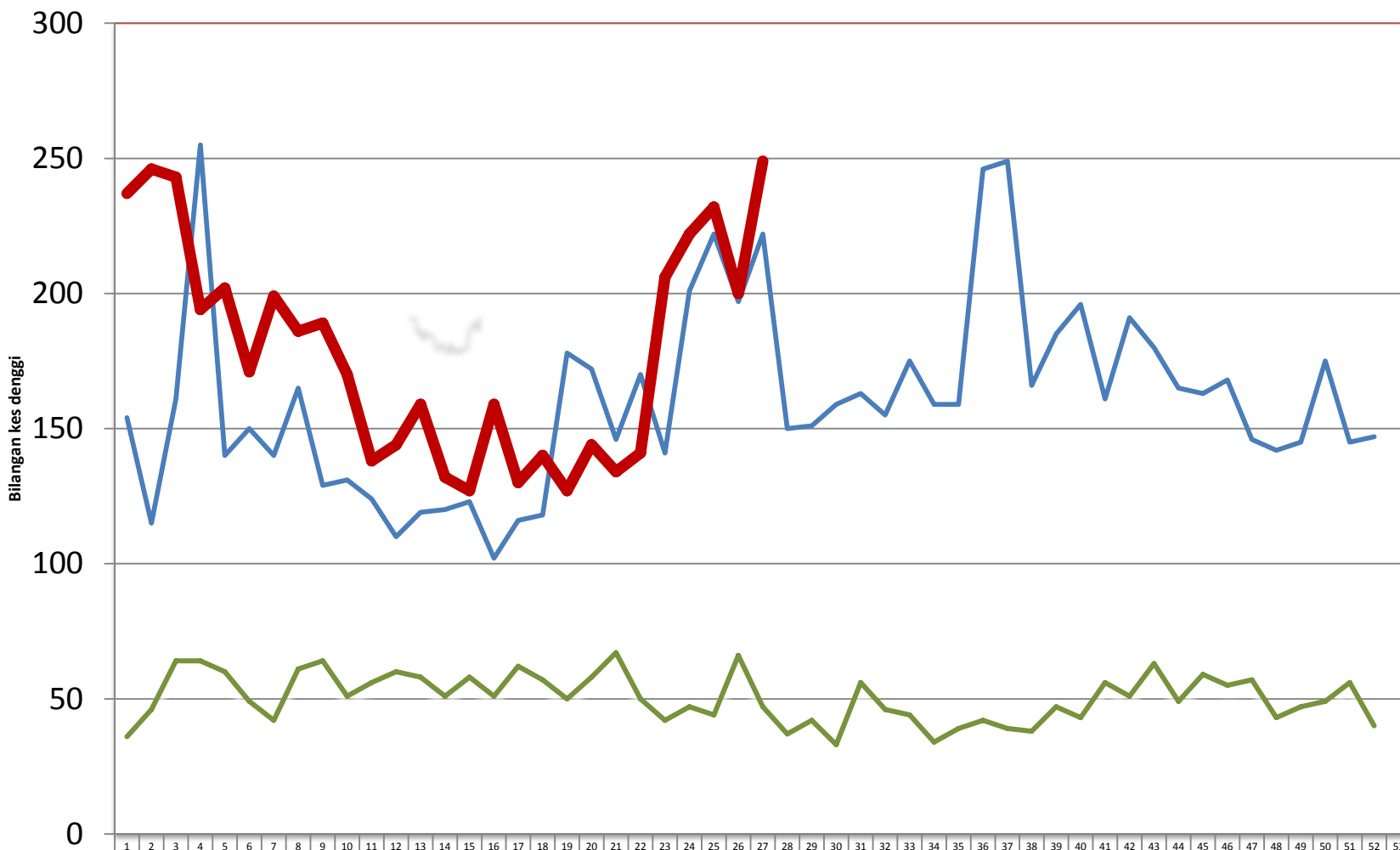
	: Lokaliti hotspot
	: Wabak baru pada minggu epid semasa
	: Wabak Tidak Terkawal
	: Wabak Tamat

**Disediakan oleh:** Unit Kawalan Penyakit Bawaan Vektor  
Jabatan Kesihatan WP Kuala Lumpur dan Putrajaya

**Disemak dan disahkan oleh :** Ketua Penolong Pengarah Kanan (Vektor)  
Jabatan Kesihatan WP Kuala Lumpur dan Putrajaya

**Tarikh :** 17Julai 2016

TREND KES DENGGI MENGIKUT MINGGU EPID BAGI WILAYAH PERSEKUTUAN & PUTRAJAYA BAGI TAHUN 2015 DAN 2016 BAGI ME28/2016



	1	2	3	4	5	6	7	8	9	10	11	12	13	14	15	16	17	18	19	20	21	22	23	24	25	26	27	28	29	30	31	32	33	34	35	36	37	38	39	40	41	42	43	44	45	46	47	48	49	50	51	52	53		
2015	154	115	161	255	140	150	140	165	129	131	124	110	119	120	123	102	116	118	178	172	146	170	141	201	222	197	222	150	151	159	163	155	175	159	159	246	249	166	185	196	161	191	180	165	163	168	146	142	145	175	145	147			
2016	237	246	243	194	202	171	199	186	189	170	138	144	159	132	127	159	130	140	127	144	134	141	206	222	232	200	249																												
Median 2011-2015	36	46	64	64	60	49	42	61	64	51	56	60	58	51	58	51	62	57	50	58	67	50	42	47	44	66	47	37	42	33	56	46	44	34	39	42	39	38	47	43	56	51	63	49	59	55	57	43	47	49	56	40			

Minggu Epid