

**SITUASI SEMASA**  
**PENYAKIT BAWAAN VEKTOR DI KUALA LUMPUR DAN PUTRAJAYA**  
 Bagi Minggu Epid 19/2014 (4-10 MEI 2014)

**JADUAL 1: PERBANDINGAN KUMULATIF KES DENGGI KUALA LUMPUR DAN PUTRAJAYA  
 PADA MINGGU EPID 19/2014  
 (2013 VS. 2014)**

Bil.	Zon	Jumlah Kes		Perbezaan kes	Perbezaan (%)
		Sehingga ME 19/2013	Sehingga ME 19/2014		
1	Kuala Lumpur	698(4)	2616(4)	+1918	+274%
2	Putrajaya	31	159	+128	+413%
Kuala Lumpur & Putrajaya		729(4)	2775(4)	+2046	+280%

Nota: ( ) Bilangan Kematian

**JADUAL 2: KES DENGGI DILAPORKAN MENGIKUT PEJABAT KESIHATAN  
 PADA MINGGU EPID 19/2014**

Bil.	Pejabat Kesihatan	Parlimen	Jumlah kes				Jumlah Kes Sehingga Minggu 19/2014
			Minggu 18/2014		Minggu 18/2014		
1	Lembah Pantai	Lembah Pantai	4	10	10	19	551(1)
		Bkt Bintang	1		1		
		Seputih	5		8		
2	Kepong	Segambut	2	48	5	40	1008(1)
		Kepong	37		21		
		Batu	9		14		
3	Titiwangsa	Setiawangsa	5	20	8	22	614(2)
		Titiwangsa	5		5		
		Wangsa Maju	10		9		
4	Cheras	Cheras	3	9	9	20	443
		Bdr Tun Razak	6		11		
5	Putrajaya	Putrajaya	5	5	5	5	159
Kuala Lumpur & Putrajaya			92		106		2775(4)

Nota: ( ) Bilangan Kematian

**JADUAL 3: KES DENGGI DI LAPORKAN PADA MINGGU EPID 19/2014**

Bil.	Pejabat Kesihatan	Bilangan Kes dan Kematian dilaporkan		Jumlah terkumpul kes denggi sehingga minggu epid 19/2013	Jumlah terkumpul kes denggi sehingga minggu epid 19/2014	Perbezaan peratus kenaikan/ penurunan kes pada minggu epid 2013 dan 2014 (+/-)	Kadar insiden pada minggu epid 19/ 2014
		Minggu 18/2014 (27 Apr-3 Mei 2014)	Minggu 18/2014 (4-10 Mei 2014)				
1	Lembah Pantai	10	19	233(2)	551(1)	+136%	143
2	Kepong	48	40	111(1)	1008(1)	+808%	212
3	Titiwangsa	20	22	250	614(2)	+145%	142
4	Cheras	9	20	104(1)	443	+326%	131
5	Putrajaya	5	5	31	159	+413%	187
Kuala Lumpur & Putrajaya		92	106	729(4)	2775(4)	+280%	162





Nota : Kadar Insiden (IR) bagi tahun 2013 adalah 150

: ( ) Bilangan Kematian

**JADUAL 4: SENARAI LOKALITI WABAK DENGGI  
DI KUALA LUMPUR DAN PUTRAJAYA PADA MINGGU EPID 19/2014**

Bil	Pejabat kesihatan	Parlimen	Lokaliti	Jum. Kes	Tempoh Wabak Berlaku (Hari)	Status
1	L/PANTAI	LEMBAH PANTAI	TAMAN SRI SENTOSA (APPT PINANG 1A,1C, HINGGA JALAN 12/133, BLOK 11-41)	3	5	WT
2			PPR SRI PANTAI	24	34	WTMT
3		SEPUTEH	TIARA FABER CONDO	4	4	WT
4			BANDAR SRI PETALING (JLN PERISA)	2	14	WTMT
5			TAMAN SRI ENDAH (TERES)	2	14	WTMT
6			TAMAN OUG (JALAN HUJAN EMAS 1, LORONG HUJAN EMAS 1-3)	3	17	WTMT
7	KEPONG	SEGAMBUT	BUKIT DAMANSARA (LORONG SETIAJASA 3,4,5 & JALAN SETIAJASA (26-88)	4	11	WT
8			HOSTEL BATAI (HELP UNIVERSITY)	2	12	WT
9			DESA PARK CITY (ZENIA PARKHOMES)	2	11	WT
10			PUTRA MAJESTIK KONDO (BLOK A,B,C)	6	9	WT
11			BUKIT DAMANSARA (LENGKOK SETIABUDI)	2	14	WTMT
12			BUKIT DAMANSARA (LORONG BATAI DALAM)	2	14	WTMT
13			PUSAT BANDAR DAMANSARA TWINS DAMANSARA (2 BILIK KONDO 36 TINGKAT)	2	6	WT
14		BATU	SRI SUAJAYA KONDO	2	6	WT
15	TITIWANGSA	SETIAWANGSA	KEDIAMAN SISWA JAYA UTM (JLN REJANG 4)	4	11	WT
16			VILLA WANGSA MAS	2	14	WTMT
17		WANGSA MAJU	TAMAN DESA SETAPAK (JLN 22/27B - 34/27B)	2	7	WT
18		TITIWANGSA	GCB COURT CONDO	3	9	WB
19			GURNEY HEIGHT KONDO (JALAN GURNEY KIRI 1)	2	10	WT
20	CHERAS	CHERAS	TAMAN MIDAH BARAT A (JLN MIDAH BESAR 14, 10, 10A, RUMAH KEDAI 12)	3	22	WT
21			TAMAN MIDAH BARAT C (SEBAHAGIAN MIDAH BARAT 12,12A,12B,MIDAH TENGAH , MIDAH BARAT)	2	4	WT
22		BANDAR TUN RAZAK	FLAT SRI PULAU PINANG	2	14	WTMT
23			FLAT SRI KOTA	2	4	WT
24			KES SG BESI (JALAN KEDAH)	2	5	WT
25	PUTRAJAYA	PRESINT 11-JALAN P11A2	7	22	WT	
26		PRESINT 11-JALAN P11C/8-C/9	3	17	WT	
27		PRESINT 14-JALAN P14E	2	14	WTMT	

Nota :

	:	Lokaliti hotspot
	:	Wabak baru pada minggu epid semasa
	:	Wabak Tidak Terkawal
	:	Wabak Tamat

**JADUAL 5: BILANGAN WABAK DENGGI  
DI KUALA LUMPUR DAN PUTRAJAYA PADA MINGGU EPID 19/2014**

Bil.	Pejabat Kesihatan	Bilangan Wabak Mengikut Minggu Epid 19/2014		Kumulatif Wabak Sehingga Minggu Epid 19/2014		Jumlah Wabak Sehingga Minggu 19/2014
		Wabak Terkawal	Wabak Tidak Terkawal ( )	Wabak Terkawal	Wabak Tidak Terkawal ( )	
1	Lembah Pantai	2	0	69	4(5)	73(5)
2	Kepong	6	0	90	1(1)	91(1)
3	Titivangsa	4	0	96	(2)	96(2)
4	Cheras	4	0	68	2	70
5	Putrajaya	2	0	26	1	27
6	<b>JUMLAH</b>	<b>18</b>	<b>0</b>	<b>349</b>	<b>8(8)</b>	<b>357(8)</b>

Nota : 20 (0) : Kumulatif bilangan lokaliti wabak

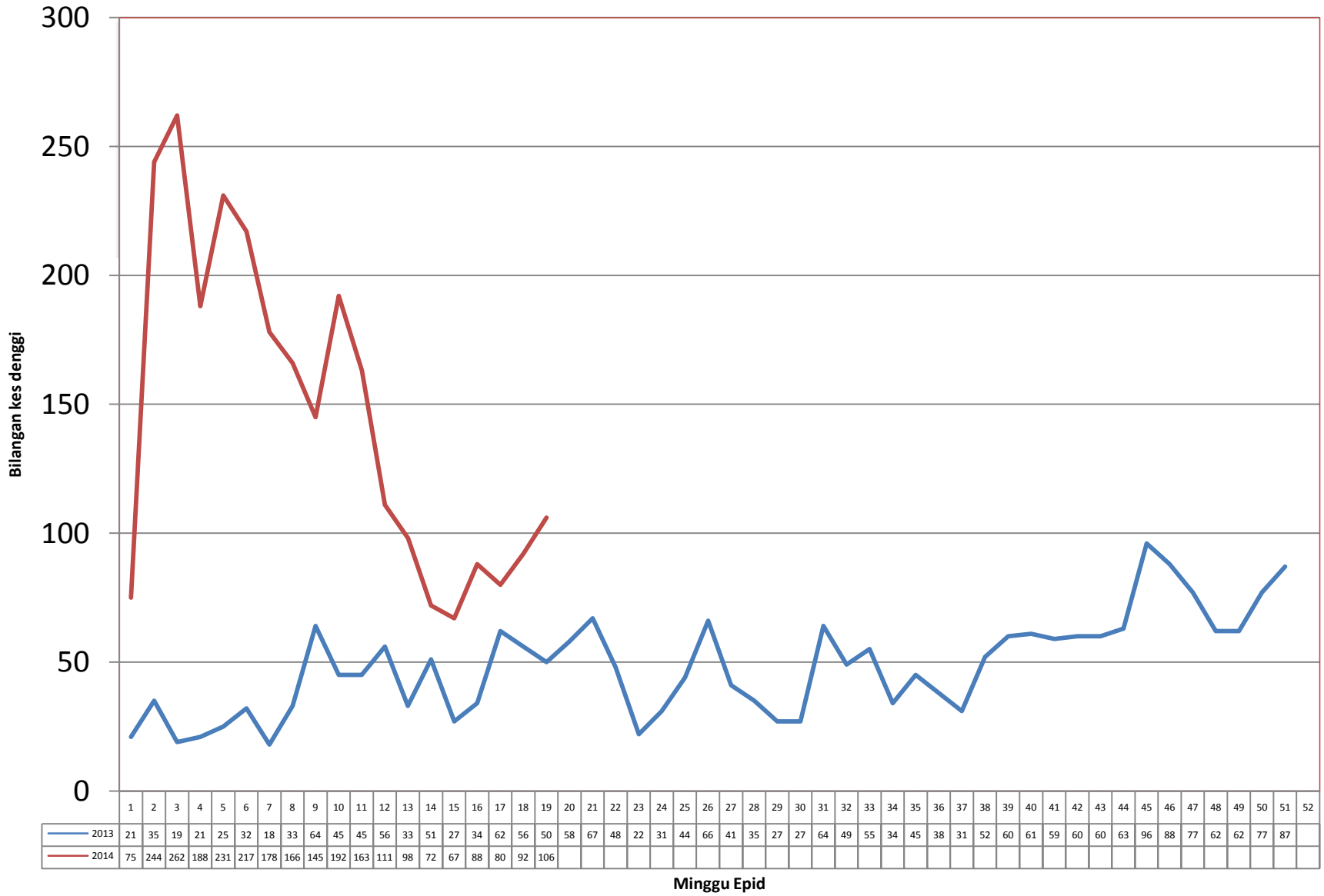
: ( ) Bilangan lokaliti hotspot

**Disediakan oleh :** Unit Kawalan Penyakit Bawaan Vektor  
Jabatan Kesihatan WP Kuala Lumpur dan Putrajaya

**Disemak dan disahkan oleh :** Ketua Penolong Pengarah Kanan (Vektor)  
Jabatan Kesihatan WP Kuala Lumpur dan Putrajaya

**Tarikh :** 12 Mei 2014

TREND KES DENGGI MENGIKUT MINGGU EPID BAGI WILAYAH PERSEKUTUAN & PUTRAJAYA BAGI TAHUN 2013 DAN 2014  
BAGI ME 19/2014



GRAF KEJADIAN KES DENGGI DI WPKL&Pjya / SELANGOR & MALAYSIA  
BAGI ME 19/2014

