

SITUASI SEMASA
PENYAKIT BAWAAN VEKTOR DI KUALA LUMPUR DAN PUTRAJAYA
 Bagi Minggu Epid 36/2013 (01 – 07 September 2013)

**JADUAL 1: PERBANDINGAN KUMULATIF KES DENGGI KUALA LUMPUR DAN PUTRAJAYA
 PADA MINGGU EPID 36/2013
 (2012 VS. 2013)**

Bil.	Zon	Jumlah Kes		Perbezaan kes	Perbezaan (%)
		Sehingga ME 36/2012	Sehingga ME 36/2013		
1	Kuala Lumpur	1269(2)	1411(6)	+142	+11%
2	Putrajaya	77(1)	69	-8	-10%
Kuala Lumpur & Putrajaya		1346(3)	1480(6)	+134	+10%

Nota: () Bilangan Kematian

**JADUAL 2: KES DENGGI DILAPORKAN MENGIKUT PEJABAT KESIHATAN
 PADA MINGGU EPID 36/2013**

Bil.	Pejabat Kesihatan	Parlimen	Jumlah kes				Jumlah Kes Sehingga Minggu 36/2013
			Minggu 35/2013 (25–31 Ogos 2013)		Minggu 36/2013 (01–07 Sept 2013)		
1	Lembah Pantai	Lembah Pantai	5	10	1	4	457(2)
		Bkt Bintang	3		2		
		Seputih	2		1		
2	Kepong	Segambut	6	13	2	15	301(2)
		Kepong	2		6		
		Batu	5		7		
3	Titiwangsa	Setiawangsa	2	14	2	10	457
		Titiwangsa	7		6		
		Wangsa Maju	5		2		
4	Cheras	Cheras	0	3	1	5	196(2)
		Bdr Tun Razak	3		4		
5	Putrajaya	Putrajaya	5	5	4	4	69
Kuala Lumpur & Putrajaya			45		38		1480(6)

Nota: () Bilangan Kematian

JADUAL 3: KES DENGGI DI LAPORKAN PADA MINGGU EPID 36/2013

Bil.	Pejabat Kesihatan	Bilangan Kes dan Kematian dilaporkan		Jumlah terkumpul kes denggi sehingga minggu epid 36/2012	Jumlah terkumpul kes denggi sehingga minggu epid 36/2013	Perbezaan peratus kenaikan/ penurunan kes pada minggu epid 2012 dan 2013 (+/-)	Kadar insiden pada minggu epid 36/ 2013
		Minggu 35/2013 (25-31 Ogos 2013)	Minggu 36/2013 (01-07 Sept 2013)				
1	Lembah Pantai	10	4	236	457(2)	+94%	119
2	Kepong	13	15	257	301(2)	+17%	64
3	Titiwangsa	14	10	467 (1)	457	-2%	106
4	Cheras	3	5	309(1)	196(2)	-37%	58
5	Putrajaya	5	4	77 (1)	69	-10%	81
Kuala Lumpur & Putrajaya		45	38	1346(3)	1480(6)	+10%	86





Nota : Kadar Insiden (IR) bagi tahun 2012 adalah 106

: () Bilangan Kematian

**JADUAL 4: SENARAI LOKALITI WABAK DENGGI
DI KUALA LUMPUR DAN PUTRAJAYA PADA MINGGU EPID 36/2013**

Bil	Pejabat kesihatan	Parlimen	Lokaliti	Jumlah Kes	Tempoh Wabak Berlaku (Hari)	Status Wabak
1	Titiwangsa	Wangsa Maju	Taman Setapak Indah (1B/6 – 8B/6)	2	1	Wabak Terkawal
2			Kpg.Baru Plaza RAH	4	9	Wabak Terkawal
3		Titiwangsa	Desa Wangsa Keramat (Keramat Hujung)	2	14	Wabak Tamat
4			Kpg.Baru A (Jln.Raja Alang/Jln. R.Abdullah)	3	13	Wabak Terkawal
5	Lembah Pantai	LembahPantai	Pantai Hill Park Fs ii	2	2	Wabak Terkawal
6		Bukit Bintang	Jalan Raja Laut	3	19	Wabak Terkawal
7	Kepong	Segambut	Kpg. Masjid (Jln.Segambut Dalam)	3	8	Wabak Terkawal
8			Taman Ceupaccs (Jln.Udang Harimau,Jln.Udang Pasir,Jln.Udang Pasir 1&2)	2	5	Wabak Terkawal
9		Bandar Tun Razak	Flat Sri Kota	2	11	Wabak Terkawal
10	Putrajaya		Presint 15-Parcel 15-12B	2	6	Wabak Terkawal
11			Presint 11-Putra Damai	2	4	Wabak Terkawal

Nota :

	:	Lokaliti hotspot
	:	Wabak baru pada minggu epid semasa
	:	Wabak Tidak Terkawal
	:	Wabak Tamat

**JADUAL 5: BILANGAN WABAK DENGGI
DI KUALA LUMPUR DAN PUTRAJAYA PADA MINGGU EPID 36/2013**

Bil.	Pejabat Kesihatan	Bilangan Wabak Mengikut Minggu Epid 36/2013		Kumulatif Wabak Sehingga Minggu Epid 36/2013		Jumlah Wabak Sehingga Minggu 35/2013
		Wabak Terkawal	Wabak Tidak Terkawal ()	Wabak Terkawal	Wabak Tidak Terkawal ()	
1	Lembah Pantai	2	0	60	0	60
2	Kepong	2	0	29	1	30
3	Titiwangsa	3	0	59	1	60
4	Cheras	1	0	23	0	23
5	Putrajaya	2	0	5	0	5
6	JUMLAH	10	0	176	2	178

Nota : 156(0) : Kumulatif bilangan lokaliti wabak

: () Bilangan lokaliti hotspot

Disediakan oleh : Unit Kawalan Penyakit Bawaan Vektor
Jabatan Kesihatan WP Kuala Lumpur dan Putrajaya

Disemak dan disahkan oleh : Ketua Penolong Pengarah Kanan (Vektor)
Jabatan Kesihatan WP Kuala Lumpur dan Putrajaya

Tarikh : 9 September 2013

**GRAF 2 : MALAYSIA,
SELANGOR DAN WPKL & PT
KES MINGGUAN DENGGI 2013 (M. EPID 36)**

